

# **RELATÓRIO RESUMIDO DA EXECUÇÃO ORÇAMENTÁRIA**

**3º Bimestre - 2013**

## **FUNDAMENTO LEGAL**

**Constituição Federal:**

- Art. 165. § 3º;
- Art. 198, § 2º, inciso III e § 3º;
- Art. 212;
- Art. 60 do ADCT;
- Art. 77 do ADCT.

**Lei Complementar Nº. 101, de 2000:**

- Art. 52;
- Art. 53.

**Portaria STN nº 637, de 18.10.2012.**

**(Resolução TC Nº. 0004, de 2009 do TCE – PE)**



# CUPIRA

*o importante é cuidar das pessoas*

Rua Des. Felismino Guedes, 135  
Centro. Cupira - PE / CEP: 55460-000  
Fone: (81) 3738.0017

[www.cupira.gov.br](http://www.cupira.gov.br)

## PREFEITURA MUNICIPAL DE CUPIRA Estado de Pernambuco

### EDITAL DE PUBLICAÇÃO DE RELATÓRIO RESUMIDO DA EXECUÇÃO ORÇAMENTÁRIA

O Prefeito do Município de Cupira, Estado de Pernambuco, torna público o Relatório Resumido de Execução Orçamentária (RREO) do 3º Bimestre de 2013, contendo todos os demonstrativos estabelecidos na Lei de Responsabilidade Fiscal (LC N° 101/2000) e na regulamentação feita pelo Tesouro Nacional para 2013, por meio da Portaria STN N° 637, de 18.10.2012.

Gabinete do Prefeito, 30 de julho de 2013.

  
**SANDOVAL JOSÉ DE LUNA**  
Prefeito

**PREFEITURA MUNICIPAL DE CUIRA**  
**RELATÓRIO RESUMIDO DA EXECUÇÃO ORÇAMENTÁRIA**  
**BALANÇO ORÇAMENTÁRIO**  
**ORÇAMENTOS FISCAIS E DA SEGURIDADE SOCIAL**  
**PERÍODO: Janeiro a Junho 2013/BIMESTRE Maio - Junho**

1 de 3

RREO - ANEXO I (LRF, Art. 52, inciso I, alíneas "a" e "b" do inciso II e § 1º)

RS 1

RECEITAS	PREVISÃO		RECEITAS REALIZADAS				SALDO A REALIZAR (a-c)
	INICIAL	ATUALIZADA (a)	BIMESTRE (b)	JAN-JUN 2013		%	
				(b/a)	(c)		
<b>RECEITAS(EXCETO INTRA-ORÇAMENTÁRIAS)(I)</b>	<b>43.511.600,00</b>	<b>43.511.600,00</b>	<b>5.936.583,06</b>	<b>13,64</b>	<b>16.930.164,64</b>	<b>38,91</b>	<b>26.581.435,36</b>
<b>RECEITAS CORRENTES</b>	<b>39.305.600,00</b>	<b>39.305.600,00</b>	<b>5.683.570,98</b>	<b>14,46</b>	<b>16.558.974,60</b>	<b>42,13</b>	<b>22.746.625,40</b>
<b>RECEITA TRIBUTÁRIA</b>	<b>1.324.000,00</b>	<b>1.324.000,00</b>	<b>171.619,43</b>	<b>12,96</b>	<b>566.239,58</b>	<b>42,77</b>	<b>757.760,42</b>
Impostos	999.000,00	999.000,00	115.471,46	11,56	391.259,04	39,17	607.740,96
Taxas	317.000,00	317.000,00	56.147,97	17,71	174.980,54	55,20	142.019,46
Contribuição de Melhoria	8.000,00	8.000,00	0,00	0,00	0,00	0,00	8.000,00
<b>RECEITA DE CONTRIBUIÇÕES</b>	<b>70.000,00</b>	<b>70.000,00</b>	<b>11.033,67</b>	<b>15,76</b>	<b>27.809,48</b>	<b>39,73</b>	<b>42.190,52</b>
Contribuições Sociais	0,00	0,00	0,00	0,00	0,00	0,00	0,00
Contribuição de Intervenção no Domínio Econômico	70.000,00	70.000,00	11.033,67	15,76	27.809,48	39,73	42.190,52
Contribuição de Iluminação Pública	0,00	0,00	0,00	0,00	0,00	0,00	0,00
<b>RECEITA PATRIMONIAL</b>	<b>214.000,00</b>	<b>214.000,00</b>	<b>24.657,98</b>	<b>11,52</b>	<b>43.877,73</b>	<b>20,50</b>	<b>170.122,27</b>
Receitas Imobiliárias	0,00	0,00	0,00	0,00	0,00	0,00	0,00
Receitas de Valores Mobiliários	200.000,00	200.000,00	24.657,98	12,33	43.877,73	21,94	156.122,27
Receitas de Concessões e Permissões	0,00	0,00	0,00	0,00	0,00	0,00	0,00
Compensação Financeiras	0,00	0,00	0,00	0,00	0,00	0,00	0,00
Receita Decorrente do Direito de Exploração de Bens Públicos	0,00	0,00	0,00	0,00	0,00	0,00	0,00
Receita da Cessão de Direitos	0,00	0,00	0,00	0,00	0,00	0,00	0,00
Outras Receitas Patrimoniais	14.000,00	14.000,00	0,00	0,00	0,00	0,00	14.000,00
<b>RECEITA AGROPECUÁRIA</b>	<b>0,00</b>	<b>0,00</b>	<b>0,00</b>	<b>0,00</b>	<b>0,00</b>	<b>0,00</b>	<b>0,00</b>
Receita da Produção Vegetal	0,00	0,00	0,00	0,00	0,00	0,00	0,00
Receita da Produção Animal e Derivados	0,00	0,00	0,00	0,00	0,00	0,00	0,00
Outras Receitas Agropecuárias	0,00	0,00	0,00	0,00	0,00	0,00	0,00
<b>RECEITA INDUSTRIAL</b>	<b>0,00</b>	<b>0,00</b>	<b>0,00</b>	<b>0,00</b>	<b>0,00</b>	<b>0,00</b>	<b>0,00</b>
Receita da Indústria Extrativa Mineral	0,00	0,00	0,00	0,00	0,00	0,00	0,00
Receita da Indústria de Transformação	0,00	0,00	0,00	0,00	0,00	0,00	0,00
Receita da Indústria de Construção	0,00	0,00	0,00	0,00	0,00	0,00	0,00
Outras Receitas da Indústria	0,00	0,00	0,00	0,00	0,00	0,00	0,00
<b>RECEITA DE SERVIÇOS</b>	<b>1.944.000,00</b>	<b>1.944.000,00</b>	<b>172.372,42</b>	<b>8,87</b>	<b>500.922,84</b>	<b>25,77</b>	<b>1.443.077,16</b>
Receita de Serviços	1.944.000,00	1.944.000,00	172.372,42	8,87	500.922,84	25,77	1.443.077,16
<b>TRANSFERÊNCIAS CORRENTES</b>	<b>35.527.600,00</b>	<b>35.527.600,00</b>	<b>5.299.720,49</b>	<b>14,92</b>	<b>15.401.813,57</b>	<b>43,35</b>	<b>20.125.786,43</b>
Transferências Intergovernamentais	33.790.600,00	33.790.600,00	5.294.784,54	15,67	15.388.598,95	45,54	18.402.001,05
Transferências de Instituições Privadas	6.000,00	6.000,00	0,00	0,00	0,00	0,00	6.000,00
Transferências do Exterior	0,00	0,00	0,00	0,00	0,00	0,00	0,00
Transferências de Pessoas	6.000,00	6.000,00	0,00	0,00	0,00	0,00	6.000,00
Transferências de Convênios	1.725.000,00	1.725.000,00	4.935,95	0,29	13.214,62	0,77	1.711.785,38
<b>OUTRAS RECEITAS CORRENTES</b>	<b>226.000,00</b>	<b>226.000,00</b>	<b>4.166,99</b>	<b>1,84</b>	<b>18.311,40</b>	<b>8,10</b>	<b>207.688,60</b>
Multas e Juros de Mora	16.000,00	16.000,00	3.525,02	22,03	16.135,39	100,85	-135,39
Indenizações e Restituições	83.000,00	83.000,00	641,97	0,77	2.176,01	2,62	80.823,99
Receita da Dívida Ativa	88.000,00	88.000,00	0,00	0,00	0,00	0,00	88.000,00
Receitas Decorrentes de Aportes Periódicos para Amortização	0,00	0,00	0,00	0,00	0,00	0,00	0,00
Receitas Correntes Diversas	39.000,00	39.000,00	0,00	0,00	0,00	0,00	39.000,00
<b>RECEITAS DE CAPITAL</b>	<b>4.206.000,00</b>	<b>4.206.000,00</b>	<b>253.012,08</b>	<b>6,02</b>	<b>371.190,04</b>	<b>8,83</b>	<b>3.834.809,96</b>
<b>OPERAÇÕES DE CRÉDITO</b>	<b>490.000,00</b>	<b>490.000,00</b>	<b>0,00</b>	<b>0,00</b>	<b>0,00</b>	<b>0,00</b>	<b>490.000,00</b>
Operações de Crédito Internas	490.000,00	490.000,00	0,00	0,00	0,00	0,00	490.000,00
Operações de Crédito Externas	0,00	0,00	0,00	0,00	0,00	0,00	0,00
<b>ALIENAÇÃO DE BENS</b>	<b>57.000,00</b>	<b>57.000,00</b>	<b>0,00</b>	<b>0,00</b>	<b>118.177,96</b>	<b>207,33</b>	<b>-61.177,96</b>
Alienação de Bens Móveis	57.000,00	57.000,00	0,00	0,00	118.177,96	207,33	-61.177,96
Alienação de Bens Imóveis	0,00	0,00	0,00	0,00	0,00	0,00	0,00
<b>ARMORTIZAÇÃO DE EMPRÉSTIMOS</b>	<b>0,00</b>	<b>0,00</b>	<b>0,00</b>	<b>0,00</b>	<b>0,00</b>	<b>0,00</b>	<b>0,00</b>
<b>TRANSFERÊNCIAS DE CAPITAL</b>	<b>3.659.000,00</b>	<b>3.659.000,00</b>	<b>253.012,08</b>	<b>6,91</b>	<b>253.012,08</b>	<b>6,91</b>	<b>3.405.987,92</b>
Transferências Intergovernamentais	120.000,00	120.000,00	0,00	0,00	0,00	0,00	120.000,00
Transferências de Instituições Privadas	0,00	0,00	0,00	0,00	0,00	0,00	0,00
Transferências do Exterior	0,00	0,00	0,00	0,00	0,00	0,00	0,00
Transferências de Pessoas	0,00	0,00	0,00	0,00	0,00	0,00	0,00
Transferência de Outras Instit. Públicas	0,00	0,00	0,00	0,00	0,00	0,00	0,00
Transferências de Convênios	3.539.000,00	3.539.000,00	253.012,08	7,15	253.012,08	7,15	3.285.987,92
Transferência para o Combate à Fome	0,00	0,00	0,00	0,00	0,00	0,00	0,00
<b>OUTRAS RECEITAS DE CAPITAL</b>	<b>0,00</b>	<b>0,00</b>	<b>0,00</b>	<b>0,00</b>	<b>0,00</b>	<b>0,00</b>	<b>0,00</b>
Integralização do Capital Social	0,00	0,00	0,00	0,00	0,00	0,00	0,00
Remuneração das Disponibilidades	0,00	0,00	0,00	0,00	0,00	0,00	0,00
Receitas de Capital Diversas	0,00	0,00	0,00	0,00	0,00	0,00	0,00
<b>RECEITAS INTRA-ORÇAMENTÁRIAS (II)</b>	<b>0,00</b>	<b>0,00</b>	<b>0,00</b>	<b>0,00</b>	<b>0,00</b>	<b>0,00</b>	<b>0,00</b>
Receita de Contribuições	0,00	0,00	0,00	0,00	0,00	0,00	0,00
Receita Patrimonial	0,00	0,00	0,00	0,00	0,00	0,00	0,00
Receita de Serviços	0,00	0,00	0,00	0,00	0,00	0,00	0,00
Outras Receitas Correntes	0,00	0,00	0,00	0,00	0,00	0,00	0,00
<b>SUBTOTAL DAS RECEITAS (III)=(I+II)</b>	<b>43.511.600,00</b>	<b>43.511.600,00</b>	<b>5.936.583,06</b>	<b>13,64</b>	<b>16.930.164,64</b>	<b>38,91</b>	<b>26.581.435,36</b>

**PREFEITURA MUNICIPAL DE CUIRA**  
**RELATÓRIO RESUMIDO DA EXECUÇÃO ORÇAMENTÁRIA**  
**BALANÇO ORÇAMENTÁRIO**  
**ORÇAMENTOS FISCAIS E DA SEGURIDADE SOCIAL**  
**PERÍODO: Janeiro a Junho 2013/BIMESTRE Maio - Junho**

2 de 3

RREO - ANEXO 1 (LRF, Art. 52, inciso I, alíneas "a" e "b" do inciso II e § 1º)

RS 1

RECEITAS	PREVISÃO INICIAL	PREVISÃO ATUALIZADA	RECEITAS REALIZADAS				SALDO A REALIZAR
			BIMESTRE	%	JAN A JUN 2013	%	
	(a)	(a)	(b)	-(b/a)	(c)	-(c/a)	(a-c)
<b>OPERAÇÕES DE CRÉDITO - REFINANCIAMENTO (IV)</b>	0,00	0,00	0,00	0,00	0,00	0,00	0,00
Operações de Crédito Internas	0,00	0,00	0,00	0,00	0,00	0,00	0,00
Mobiliária	0,00	0,00	0,00	0,00	0,00	0,00	0,00
Contratual	0,00	0,00	0,00	0,00	0,00	0,00	0,00
Operações de Crédito Externas	0,00	0,00	0,00	0,00	0,00	0,00	0,00
Mobiliária	0,00	0,00	0,00	0,00	0,00	0,00	0,00
Contratual	0,00	0,00	0,00	0,00	0,00	0,00	0,00
<b>SUBTOTAL COM REFINANCIAMENTO (V) = (III+IV)</b>	43.511.600,00	43.511.600,00	5.936.583,06	13,64	16.930.164,64	38,91	26.581.435,36
<b>DÉFICIT (VI)</b>						0,00	
<b>TOTAL (VII) = (V+VI)</b>	43.511.600,00	43.511.600,00	5.936.583,06	13,64	16.930.164,64	38,91	26.581.435,36
<b>SALDOS DE EXERCÍCIOS ANTERIORES (UTILIZADOS)</b>						0,00	
Superávit Financeiro		0,00				0,00	
Reabertura de Créditos Adicionais		0,00				0,00	

*Sandoval José de Luna*  
Sandoval José de Luna  
Prefeito

*Maria Volanda da Silva*  
Maria Volanda da Silva  
Sec. de Finanças  
CPF: 831.171.214-04

*Carlos Bezerra de Oliveira*  
Carlos Bezerra de Oliveira  
CRC - PE 017.714

**PREFEITURA MUNICIPAL DE CUIPIRA**  
**RELATÓRIO RESUMIDO DA EXECUÇÃO ORÇAMENTÁRIA**  
**BALANÇO ORÇAMENTÁRIO**

**ORÇAMENTOS FISCAIS E DA SEGURIDADE SOCIAL**  
**PERÍODO: Janeiro a Junho 2013/BIMESTRE Maio - Junho**

3 de 3

RREO - ANEXO I (LRF, Art. 52, Inciso I, alíneas "a", e "b" do inciso II e § 1º)

DESPESAS	DOTAÇÃO INICIAL (d)	CRÉDITOS ADICIONAIS (e)	DOTAÇÃO ATUALIZADA (f)=(d+e)	DESPESAS EMPENHADAS		DESPESAS EXECUTADAS		INSCRITAS EM RESTOS A PAGAR NÃO PROCESSADOS (g)	SALDO LIQUIDAR (f-g)
				BIMESTRE		BIMESTRE			
				JAN/JUN 2013	JAN/JUN 2013	JAN/JUN 2013	JAN/JUN 2013		
DESPESAS (EXCETO INTRA-ORÇAMENTÁRIAS)(VIII)	43.512.000,00	91.000,00	43.603.000,00	2.908.407,94	35.237.755,26	5.681.789,69	15.780.923,89	0,00	27.822.076,11
DESPESAS CORRENTES	38.857.327,90	2.356.000,00	41.213.327,90	2.679.952,99	34.300.609,46	5.504.466,33	15.452.289,23	0,00	25.761.038,67
PESSOAL E ENCARGOS SOCIAIS	25.816.506,60	987.100,00	26.803.606,60	1.269.311,16	22.745.773,94	3.843.860,35	11.070.590,51	0,00	15.733.016,09
JUROS E ENCARGOS DA DÍVIDA	2.000,00	0,00	2.000,00	0,00	0,00	0,00	0,00	0,00	2.000,00
OUTRAS DESPESAS CORRENTES	13.038.821,30	1.368.900,00	14.407.721,30	1.410.641,83	11.554.835,52	1.660.605,98	4.381.698,72	0,00	10.026.022,58
DESPESAS DE CAPITAL	4.064.672,10	-2.265.000,00	1.799.672,10	228.454,95	937.145,80	177.323,36	328.634,66	0,00	1.471.037,44
INVESTIMENTOS	3.620.672,10	-2.284.000,00	1.336.672,10	226.054,89	484.885,69	80.201,14	181.652,39	0,00	1.155.019,71
INVERSÕES FINANCEIRAS	4.000,00	-1.000,00	3.000,00	0,00	0,00	0,00	0,00	0,00	3.000,00
AMORTIZAÇÃO DA DÍVIDA	440.000,00	20.000,00	460.000,00	2.400,06	452.260,11	97.122,22	146.982,27	0,00	313.017,73
RESERVA DE CONTINGÊNCIA	590.000,00	0,00	590.000,00	0,00	0,00	0,00	0,00	0,00	590.000,00
RESERVA DO RPPS	0,00	0,00	0,00	0,00	0,00	0,00	0,00	0,00	0,00
DESPESAS (INTRA-ORÇAMENTÁRIAS)(IX)	0,00	0,00	0,00	0,00	0,00	0,00	0,00	0,00	0,00
SUBTOTAL DAS DESPESAS (X)=(VIII+IX)	43.512.000,00	91.000,00	43.603.000,00	2.908.407,94	35.237.755,26	5.681.789,69	15.780.923,89	0,00	27.822.076,11
AMORTIZAÇÃO DA DÍVIDA - REFINANCIAMENTO (XI)	0,00	0,00	0,00	0,00	0,00	0,00	0,00	0,00	0,00
Amortização da Dívida Interna	0,00	0,00	0,00	0,00	0,00	0,00	0,00	0,00	0,00
Dívida Mobiliária	0,00	0,00	0,00	0,00	0,00	0,00	0,00	0,00	0,00
Outras Dívidas	0,00	0,00	0,00	0,00	0,00	0,00	0,00	0,00	0,00
Amortização da Dívida Externa	0,00	0,00	0,00	0,00	0,00	0,00	0,00	0,00	0,00
Dívida Mobiliária	0,00	0,00	0,00	0,00	0,00	0,00	0,00	0,00	0,00
Outras Dívidas	0,00	0,00	0,00	0,00	0,00	0,00	0,00	0,00	0,00
SUBTOTAL COM REFINANCIAMENTO (XII)=(X+XI)	43.512.000,00	91.000,00	43.603.000,00	2.908.407,94	35.237.755,26	5.681.789,69	15.780.923,89	0,00	27.822.076,11
SUPERÁVIT (XIII)	0,00	0,00	0,00	0,00	0,00	0,00	0,00	0,00	0,00
TOTAL (XIV)=(XII+XIII)	43.512.000,00	91.000,00	43.603.000,00	2.908.407,94	35.237.755,26	5.681.789,69	16.930.164,64	0,00	27.822.076,11

*Sandoval José da Luna*  
 Sandoval José da Luna  
 Prefeito

*Maria Telanda da Silva*  
 Maria Telanda da Silva  
 Sec. de Finanças  
 CPF: 831.171.214-04

Carlos Bezerra de Oliveira  
 CRC - PE 017.714

**CAMARÃ MUNICIPAL DE CUPAIA**  
**RELATÓRIO RESUMIDO DA EXECUÇÃO ORÇAMENTÁRIA**  
**DEMONSTRATIVO DA EXECUÇÃO DAS DESPESAS POR FUNÇÃO E SUBFUNÇÃO**  
**ORÇAMENTOS FISCAIS E DA SEGURIDADE SOCIAL**  
**PERÍODO: Janeiro a Junho 2013/BIMESTRE**

FUNÇÃO/SUBFUNÇÃO	DOTAÇÃO		DESPESAS EMPENHADAS		DESPESAS LIQUIDADAS		INSCRITAS EM RESTOS A PAGAR NÃO PROCESSADOS		%	%	%	SALDO A EXECUTAR (e-(e+f))	
	INICIAL	ATUALIZADA	BIMESTRE (b)	ATÉ BIMESTRE (c)	BIMESTRE (d)	ATÉ BIMESTRE (e)	INSCRITAS EM RESTOS A PAGAR NÃO PROCESSADOS (f)	%					%
DESPESAS (EXCETO INTRA-ORÇAMENTÁRIAS) (0)	43.512.000,00	43.603.000,00	2.908.407,94	35.237.755,26	5.681.789,69	15.780.923,89	0,00	100,00	36,19	0,00	100,00	27.822.076,11	
LEGISLATIVA	1.361.800,00	1.361.800,00	0,00	740.374,78	0,00	342.506,31	0,00	2,17	25,15	0,00	2,17	1.019.293,69	
AÇÃO LEGISLATIVA	1.361.800,00	1.361.800,00	0,00	740.374,78	0,00	342.506,31	0,00	2,17	25,15	0,00	2,17	1.019.293,69	
ADMINISTRAÇÃO	3.141.900,00	8.591.000,00	376.647,04	7.485.254,78	1.020.431,87	3.510.434,40	0,00	22,24	40,86	0,00	22,24	5.080.565,60	
DEFESA DO INTERESSE PÚBLICO NO PROCESSO JUDICIÁRIO	3.000,00	3.000,00	0,00	0,00	0,00	0,00	0,00	0,00	0,00	0,00	0,00	3.000,00	
PLANEJAMENTO E ORÇAMENTO	308.000,00	293.000,00	320,00	219.702,06	0,00	99.243,51	0,00	0,63	33,87	0,00	0,63	193.756,49	
ADMINISTRAÇÃO GERAL	7.635.900,00	8.154.900,00	373.774,04	7.169.732,72	958.670,86	3.365.225,89	0,00	21,32	41,27	0,00	21,32	4.789.674,11	
ADMINISTRAÇÃO FINANCEIRA	4.000,00	4.100,00	2.550,00	2.550,00	150,00	150,00	0,00	0,00	3,66	0,00	0,00	3.950,00	
CONTROLE INTERNO	20.000,00	20.000,00	0,00	0,00	0,00	0,00	0,00	0,00	0,00	0,00	0,00	20.000,00	
TECNOLOGIA DA INFORMAÇÃO	1.000,00	1.000,00	0,00	0,00	0,00	0,00	0,00	0,00	0,00	0,00	0,00	1.000,00	
FORMAÇÃO DE RECURSOS HUMANOS	15.000,00	15.000,00	0,00	0,00	0,00	0,00	0,00	0,00	0,00	0,00	0,00	15.000,00	
COMUNICAÇÃO SOCIAL	152.000,00	97.000,00	0,00	93.140,00	23.501,50	45.685,00	0,00	0,29	47,10	0,00	0,29	51.315,00	
DEFESA TERRESTRE	3.000,00	3.000,00	0,00	130,00	0,00	130,00	0,00	0,00	4,33	0,00	0,00	2.870,00	
ASSISTÊNCIA SOCIAL	2.725.000,00	2.119.500,00	49.992,77	1.326.692,35	2.853.973,52	685.170,64	0,00	4,54	25,19	0,00	4,54	2.034.329,36	
ADMINISTRAÇÃO GERAL	815.000,00	957.000,00	13.164,02	631.354,86	139.454,23	390.452,79	0,00	2,47	40,80	0,00	2,47	566.547,21	
ADMINISTRAÇÃO FINANCEIRA	28.000,00	19.909,00	0,00	4.908,12	800,00	2.508,12	0,00	0,02	12,60	0,00	0,02	17.400,88	
ASSISTÊNCIA AO IDOSO	94.000,00	53.000,00	0,00	0,00	0,00	0,00	0,00	0,00	0,00	0,00	0,00	53.000,00	
ASSISTÊNCIA À CRIANÇA E AO ADOLESCENTE	26.000,00	26.000,00	0,00	0,00	0,00	0,00	0,00	0,00	0,00	0,00	0,00	26.000,00	
ASSISTÊNCIA COMUNITÁRIA	1.159.000,00	1.110.591,00	16.390,87	448.184,96	94.515,52	196.742,47	0,00	1,25	17,72	0,00	1,25	913.848,53	
ALIMENTAÇÃO E NUTRIÇÃO	20.000,00	10.000,00	0,00	0,00	0,00	0,00	0,00	0,00	0,00	0,00	0,00	10.000,00	
SAÚDE	11.280.000,00	11.371.000,00	652.081,70	8.434.258,71	1.528.328,21	4.004.009,29	0,00	25,37	35,21	0,00	25,37	7.366.990,71	
ADMINISTRAÇÃO GERAL	4.344.000,00	4.246.000,00	35.891,08	3.267.824,66	552.235,31	1.634.867,28	0,00	10,36	38,50	0,00	10,36	2.611.132,72	
ADMINISTRAÇÃO FINANCEIRA	2.000,00	2.000,00	0,00	0,00	0,00	0,00	0,00	0,00	0,00	0,00	0,00	2.000,00	
FORMAÇÃO DE RECURSOS HUMANOS	13.000,00	8.200,00	0,00	0,00	0,00	0,00	0,00	0,00	0,00	0,00	0,00	8.200,00	
COMUNICAÇÃO SOCIAL	40.000,00	40.000,00	0,00	0,00	0,00	0,00	0,00	0,00	0,00	0,00	0,00	40.000,00	
ATENÇÃO BÁSICA	3.807.000,00	3.936.100,00	193.174,03	2.859.635,02	626.370,27	1.566.092,10	0,00	9,92	25,99	0,00	9,92	2.370.007,90	
ASSISTÊNCIA HOSPITALAR E AMBULATORIAL	2.447.000,00	2.549.700,00	398.903,80	1.949.017,40	288.543,97	662.676,78	0,00	4,20	25,99	0,00	4,20	1.887.023,22	
SUORTE PROFILÁTICO E TERAPÊUTICO	400.000,00	360.000,00	0,00	183.731,48	20.410,00	48.801,00	0,00	0,31	13,56	0,00	0,31	311.199,00	
VIGILÂNCIA SANITÁRIA	91.000,00	75.000,00	35,00	52.330,90	8.928,70	25.702,60	0,00	0,16	34,27	0,00	0,16	49.297,40	
VIGILÂNCIA EPIDEMIOLÓGICA	128.000,00	146.000,00	24.077,79	122.059,25	31.837,96	65.869,53	0,00	0,42	45,12	0,00	0,42	80.130,47	
ALIMENTAÇÃO E NUTRIÇÃO	4.000,00	4.000,00	0,00	0,00	0,00	0,00	0,00	0,00	0,00	0,00	0,00	4.000,00	
OUTROS ENCARGOS ESPECIAIS	4.000,00	4.000,00	0,00	0,00	0,00	0,00	0,00	0,00	0,00	0,00	0,00	4.000,00	
EDUCAÇÃO	15.846.300,00	16.335.300,00	1.883.641,63	15.328.738,89	2.242.890,09	6.377.608,77	0,00	40,31	37,88	0,00	40,31	10.957.691,23	
ADMINISTRAÇÃO GERAL	64.000,00	44.000,00	0,00	10.083,34	0,00	5.595,58	0,00	0,04	12,72	0,00	0,04	38.404,42	
ADMINISTRAÇÃO FINANCEIRA	112.000,00	10.000,00	0,00	0,00	0,00	0,00	0,00	0,00	0,00	0,00	0,00	10.000,00	
ALIMENTAÇÃO E NUTRIÇÃO	402.000,00	984.000,00	600,00	975.161,11	65.997,15	211.566,83	0,00	1,34	21,50	0,00	1,34	772.433,17	
ENSINO FUNDAMENTAL	13.878.300,00	15.377.600,00	1.240.684,85	14.355.082,87	2.334.515,44	6.029.602,41	0,00	38,21	39,21	0,00	38,21	9.347.997,59	
ENSINO MÉDIO	14.000,00	14.000,00	0,00	0,00	0,00	0,00	0,00	0,00	0,00	0,00	0,00	14.000,00	
ENSINO PROFISSIONAL	3.000,00	3.000,00	0,00	0,00	0,00	0,00	0,00	0,00	0,00	0,00	0,00	3.000,00	
ENSINO SUPERIOR	255.000,00	183.000,00	46.779,80	177.323,75	49.177,50	130.543,95	0,00	0,83	71,34	0,00	0,83	52.456,05	
EDUCAÇÃO INFANTIL	706.000,00	74.200,00	0,00	10.187,82	200,00	300,00	0,00	0,00	0,00	0,00	0,00	74.200,00	
EDUCAÇÃO DE JOVENS E ADULTOS	188.000,00	127.200,00	0,00	900,00	0,00	0,00	0,00	0,00	0,00	0,00	0,00	126.900,00	
EDUCAÇÃO ESPECIAL	16.000,00	11.000,00	0,00	0,00	0,00	0,00	0,00	0,00	0,00	0,00	0,00	11.000,00	



**PREFEITURA MUNICIPAL DE CUPIRA**  
**RELATÓRIO RESUMIDO DA EXECUÇÃO ORÇAMENTÁRIA**  
**DEMONSTRATIVO DA EXECUÇÃO DAS DESPESAS POR FUNÇÃO E SUBFUNÇÃO**  
**ORÇAMENTOS FISCAIS E DA SEGURIDADE SOCIAL**  
**PERÍODO: Janeiro a Junho 2013/BIMESTRE**

RREO - Anexo 2 (LRF, Art. 52, inciso II, alínea "c")

FUNÇÃO/SUBFUNÇÃO	DOTAÇÃO		DESPESAS EMPENHADAS		DESPESAS LIQUIDADAS			INSCRITAS EM RESTOS A PAGAR NÃO PROCESSADOS (f)	% ((c+f)/((e+f)))	% ((c+f)/((e+f)))	SALDO A EXECUTAR (=(e-f))
	INICIAL	ATUALIZADA	BIMESTRE	ATÉ BIMESTRE	BIMESTRE		ATÉ BIMESTRE				
					(d)	(e)					
ABASTECIMENTO	8.000,00	7.500,00	0,00	0,00	0,00	0,00	0,00	0,00	0,00	7.500,00	
CULTURA	976.000,00	739.600,00	272.280,80	827.579,26	194.510,18	303.304,98	0,00	1,92	41,01	436.295,02	
ADMINISTRAÇÃO GERAL	192.000,00	175.000,00	437,00	111.495,46	32.964,78	82.419,58	0,00	0,52	47,10	92.580,42	
PATRIMÔNIO HISTÓRICO, ARTÍSTICO E ARQUEOLÓGICO	4.000,00	4.000,00	0,00	0,00	0,00	0,00	0,00	0,00	0,00	4.000,00	
DIFUSÃO CULTURAL	780.000,00	560.600,00	442.043,80	516.083,80	161.545,40	220.885,40	0,00	1,40	39,40	339.714,60	
URBANISMO	1.775.000,00	376.000,00	377.138,38	10.114,93	10.114,93	199.232,67	0,00	1,14	47,80	1.385.767,33	
INFRA-ESTRUTURA URBANA	1.355.000,00	151.000,00	0,00	142.978,07	10.114,93	91.543,18	0,00	0,58	60,62	59.456,82	
SERVIÇOS URBANOS	361.000,00	225.000,00	0,00	204.160,41	0,00	88.189,49	0,00	0,56	39,20	136.810,51	
HABITACÃO	21.000,00	21.000,00	0,00	0,00	0,00	0,00	0,00	0,00	0,00	21.000,00	
HABITACÃO URBANA	1.000,00	1.000,00	0,00	0,00	0,00	0,00	0,00	0,00	0,00	1.000,00	
RECURSOS HÍDRICOS	20.000,00	20.000,00	0,00	0,00	0,00	0,00	0,00	0,00	0,00	20.000,00	
SANEAMENTO	603.000,00	393.000,00	0,00	0,00	0,00	0,00	0,00	0,00	0,00	309.000,00	
SANEAMENTO BÁSICO RURAL	20.000,00	20.000,00	0,00	0,00	0,00	0,00	0,00	0,00	0,00	20.000,00	
SANEAMENTO BÁSICO URBANO	40.000,00	10.000,00	0,00	0,00	0,00	0,00	0,00	0,00	0,00	10.000,00	
GESTÃO AMBIENTAL	2.000,00	2.000,00	0,00	0,00	0,00	0,00	0,00	0,00	0,00	2.000,00	
PRESERVAÇÃO E CONSERVAÇÃO AMBIENTAL	1.000,00	1.000,00	0,00	0,00	0,00	0,00	0,00	0,00	0,00	1.000,00	
RECURSOS HÍDRICOS	1.000,00	1.000,00	0,00	0,00	0,00	0,00	0,00	0,00	0,00	1.000,00	
AGRICULTURA	217.000,00	272.000,00	44.623,68	153.127,83	68.816,56	174.303,33	0,00	0,72	42,02	437.696,67	
ADMINISTRAÇÃO GERAL	217.000,00	202.000,00	41.391,68	135.452,32	58.392,46	102.252,23	0,00	0,65	50,62	99.747,77	
PROMOÇÃO DA PRODUÇÃO VEGETAL	5.000,00	3.000,00	0,00	0,00	0,00	0,00	0,00	0,00	0,00	3.000,00	
PROMOÇÃO DA PRODUÇÃO ANIMAL	7.000,00	3.000,00	0,00	0,00	0,00	0,00	0,00	0,00	0,00	3.000,00	
ABASTECIMENTO	48.000,00	64.000,00	3.232,00	17.675,51	10.424,10	12.051,10	0,00	0,08	18,83	51.948,90	
INDÚSTRIA	1.000,00	1.000,00	0,00	0,00	0,00	0,00	0,00	0,00	0,00	1.000,00	
PROMOÇÃO INDUSTRIAL	1.000,00	1.000,00	0,00	0,00	0,00	0,00	0,00	0,00	0,00	1.000,00	
COMÉRCIO E SERVIÇOS	45.000,00	40.000,00	0,00	0,00	0,00	0,00	0,00	0,00	0,00	40.000,00	
TECNOLOGIA DA INFORMAÇÃO	12.000,00	12.000,00	0,00	0,00	0,00	0,00	0,00	0,00	0,00	12.000,00	
PROMOÇÃO COMERCIAL	20.000,00	15.000,00	0,00	0,00	0,00	0,00	0,00	0,00	0,00	15.000,00	
TURISMO	13.000,00	13.000,00	0,00	0,00	0,00	0,00	0,00	0,00	0,00	13.000,00	
ENERGIA	5.000,00	3.000,00	0,00	0,00	0,00	0,00	0,00	0,00	0,00	3.000,00	
ENERGIA ELÉTRICA	5.000,00	3.000,00	0,00	0,00	0,00	0,00	0,00	0,00	0,00	3.000,00	
TRANSPORTE	39.000,00	19.000,00	0,00	0,00	0,00	0,00	0,00	0,00	0,00	19.000,00	
TRANSPORTE RODOVIÁRIO	34.000,00	14.000,00	0,00	0,00	0,00	0,00	0,00	0,00	0,00	14.000,00	
TRANSPORTE HIDROVIÁRIO	5.000,00	5.000,00	0,00	0,00	0,00	0,00	0,00	0,00	0,00	5.000,00	
DESPORTE E LAZER	5.000,00	22.000,00	6.607,70	12.927,70	0,00	6.320,00	0,00	0,04	25,73	15.680,00	
DESPORTE DE RENDIMENTO	4.000,00	21.000,00	6.607,70	12.927,70	0,00	6.320,00	0,00	0,04	30,10	14.680,00	
DESPORTE COMUNITÁRIO	1.000,00	1.000,00	0,00	0,00	0,00	0,00	0,00	0,00	0,00	1.000,00	
ENCARGOS ESPECIAIS	620.000,00	608.600,00	47.911,10	381.322,27	124.122,33	257.533,50	0,00	1,63	42,46	349.066,50	
SERVIÇO DA DIVIDA INTERNA	620.000,00	608.600,00	47.911,10	381.322,27	124.122,33	257.533,50	0,00	1,63	42,46	349.066,50	
RESERVA DE CONTINGENCIA	590.000,00	590.000,00	0,00	0,00	0,00	0,00	0,00	0,00	0,00	590.000,00	
RESERVA DE CONTINGENCIA	590.000,00	590.000,00	0,00	0,00	0,00	0,00	0,00	0,00	0,00	590.000,00	
DESPESAS INTRA-ORÇAMENTÁRIAS (II)	0,00	0,00	0,00	0,00	0,00	0,00	0,00	0,00	0,00	0,00	
TOTAL (III)=(I+II)	43.512.000,00	43.603.000,00	2.908.407,94	35.237.755,26	5.681.789,69	15.780.233,89	0,00	100,00	36,19	27.822.076,11	


**PREFEITURA MUNICIPAL DE CUIRÁ**  
 RELATÓRIO RESUMIDO DA EXECUÇÃO ORÇAMENTÁRIA  
**DEMONSTRATIVO DA EXECUÇÃO DAS DESPESAS POR FUNÇÃO E SUBFUNÇÃO**  
 ORÇAMENTOS FISCAIS E DA SEGURIDADE SOCIAL  
 PERÍODO: Janeiro a Junho 2013/BIMESTRE

RREO - Anexo 2 (LRF, Art. 52, inciso II, alínea "c")

FUNÇÃO/SUBFUNÇÃO	DOTAÇÃO INICIAL	DOTAÇÃO ATUALIZADA		DESPESAS EMPENHADAS		DESPESAS LIQUIDADAS		DESPESAS EXECUTADAS		SALDO EXECUTADO (c-f-f)
		(a)	(b)	(c)	(d)	(e)	(f)	(g)	(h)	

  
 Sandoval José de Luma  
 Prefeito

  
 Carlos Bezerra de Oliveira  
 CRC - PE 017.714

  
 Maria Lokanda da Silva  
 Sec. de Finanças  
 CPF: 831.171.214-04

RS 1



**PREFEITURA MUNICIPAL DE CUIRÁ**  
**RELATÓRIO RESUMIDO DA EXECUÇÃO ORÇAMENTÁRIA**  
**DEMONSTRATIVO DA RECEITA CORRENTE LÍQUIDA**  
**ORÇAMENTO FISCAL E DA SEGURIDADE SOCIAL**  
**JUL/2012 A JUN/2013**

RREO - ANEXO 3 (LRF, Art. 53, Inciso I)

ESPECIFICAÇÃO	EVOLUÇÃO DA RECEITA REALIZADA NOS ÚLTIMOS 12 MESES												TOTAL (ÚLTIMOS 12 MESES)	PREVISÃO ATUALIZADA
	JUL/2012	AGO/2012	SET/2012	OUT/2012	NOV/2012	DEZ/2012	JAN/2013	FEB/2013	MAR/2013	ABR/2013	MAJ/2013	JUN/2013		
RECEITAS CORRENTES (I)	2.386.641,92	2.654.246,22	2.169.316,15	2.492.970,10	2.642.820,13	4.012.587,01	2.903.184,35	3.766.505,96	2.770.178,00	2.583.762,61	3.488.622,36	2.802.504,90	34.674.392,72	43.082.000,00
RECEITA TRIBUTÁRIA	54.860,43	73.285,08	52.074,36	70.596,59	70.803,79	204.404,35	90.376,33	82.542,79	82.303,87	139.447,16	72.724,07	98.895,36	1.092.264,18	1.324.000,00
IPTU	3.317,10	5.418,82	3.769,56	8.698,25	4.252,13	2.998,36	3.062,50	4.400,06	4.536,09	4.899,19	2.878,21	2.603,29	40.529,35	244.000,00
ISS	15.643,41	17.415,22	18.765,06	18.292,42	32.366,38	160.593,87	41.266,94	23.824,73	17.509,38	87.798,87	19.870,36	40.182,66	493.529,30	500.000,00
ITBI	4.025,62	7.002,18	7.032,03	5.415,69	5.198,95	8.798,83	6.645,63	4.580,16	6.873,90	6.823,20	3.370,33	8.153,69	77.920,72	50.000,00
IRRF	12.314,06	18.523,71	7.284,46	16.513,76	9.631,90	19.427,30	11.859,44	14.923,90	21.323,60	15.459,99	16.833,24	21.579,68	183.675,04	205.000,00
Outras receitas Tributárias	19.560,24	26.925,15	15.223,25	21.676,47	19.354,43	12.585,99	27.491,82	34.813,94	32.060,90	24.663,21	29.771,93	26.376,04	293.100,00	325.000,00
RECEITA DE CONTRIBUIÇÕES	10.393,70	8.539,12	6.888,81	10.430,33	3.647,90	4.126,64	5.351,30	1.965,34	3.777,96	5.681,21	5.834,45	5.199,22	63.635,98	70.000,00
RECEITA PATRIMONIAL	4.887,59	26.012,51	3.468,67	3.681,30	2.869,07	37.231,16	3.887,15	4.181,03	4.479,29	6.672,28	18.562,27	6.095,71	72.700,00	214.000,00
RECEITA AGROPECUÁRIA	0,00	0,00	0,00	0,00	0,00	0,00	0,00	0,00	0,00	0,00	0,00	0,00	0,00	0,00
RECEITA INDUSTRIAL	0,00	0,00	0,00	0,00	0,00	0,00	0,00	0,00	0,00	0,00	0,00	0,00	0,00	0,00
RECEITA DE SERVIÇO	96.389,35	119.786,95	101.787,49	145.813,07	101.787,49	101.787,49	86.186,21	80.788,07	80.788,07	80.788,07	80.788,07	91.584,35	1.058.274,68	1.944.000,00
TRANSFERÊNCIAS CORRENTES	2.204.825,40	2.421.453,39	2.009.997,27	2.258.373,02	2.459.756,54	3.618.439,16	2.712.311,42	3.594.082,53	2.594.497,23	2.349.429,20	3.307.549,66	2.599.727,11	23.330.461,34	39.304.000,00
Cota Parte do FPM	775.478,80	857.788,89	672.864,95	794.828,13	1.074.340,78	1.822.347,55	1.121.092,65	1.508.310,27	868.029,81	931.376,41	1.338.261,31	1.117.330,94	12.388.050,33	14.692.000,00
Cota Parte do ICMS	239.355,55	201.369,43	226.878,80	241.337,59	225.966,77	257.949,84	279.973,53	243.147,66	216.446,69	244.287,90	282.146,32	241.400,79	2.307.020,88	3.000.000,00
Cota Parte do IPVA	10.057,34	14.411,74	2.882,81	6.042,72	2.432,32	5.591,99	48.511,83	36.621,94	201.967,30	53.830,85	38.839,82	15.849,94	437.007,80	600.000,00
Transf. da LC 87/1986	33,65	0,00	0,00	716,54	0,00	98,41	0,00	0,00	0,00	0,00	43,26	15,53	907,58	12.000,00
Transf. da LC 87/1988	638,74	638,74	0,00	1.271,48	638,74	638,74	0,00	0,00	0,00	2.534,34	506,87	633,58	7.507,22	9.000,00
Outras Transferências Correntes	426,58	463,87	446,95	469,91	538,54	468,92	5.533,19	637,02	533,17	538,43	3.198,01	695,17	13.369,76	9.000,00
DEDUÇÕES (II)	688.839,02	640.571,54	672.379,64	727.399,44	757.757,31	965.920,14	783.746,10	1.029.474,89	762.443,47	686.450,74	1.139.693,04	765.317,99	9.039.993,32	11.872.000,00
Outras Receitas Correntes	489.995,72	706.209,18	434.544,12	486.301,21	398.062,08	565.423,57	473.454,12	775.890,75	545.076,79	430.410,53	504.861,03	458.483,17	6.768.712,27	9.110.000,00
Contrib. Plano de Seguridade Social Servidor	15.285,45	3.169,17	1.299,55	4.075,79	3.955,34	46.598,21	5.121,94	2.946,20	4.331,58	1.744,69	3.163,84	1.003,15	92.091,93	226.000,00
Compens. Financ. entre Regimes Previd.	205.198,13	214.521,71	180.614,77	125.342,67	260.787,46	417.265,84	286.574,25	357.743,58	257.395,65	246.513,82	332.497,93	275.058,35	3.159.514,16	3.776.000,00
Dedução da Receita para Formação do FUNDEF	205.198,13	214.521,71	180.614,77	125.342,67	260.787,46	417.265,84	286.574,25	357.743,58	257.395,65	246.513,82	332.497,93	275.058,35	3.159.514,16	3.776.000,00
RECEITA CORRENTE LÍQUIDA (I)-(II)	2.181.443,79	2.439.724,51	1.988.701,38	2.367.627,43	2.382.032,67	3.595.321,67	2.616.610,10	3.408.762,38	2.512.782,35	2.337.248,79	3.756.124,43	2.527.446,55	31.313.825,33	39.306.000,00

*Carlos Bezerra de Oliveira*  
 CRC - PB 017.714

*Maria Izolda da Silva*  
 Sec. de Finanças  
 CPF: 831.171.744

*Sandoval José de Luna*  
 Prefeito

**C**EFEITURA MUNICIPAL DE CUIÇARA  
 RELATÓRIO RESUMIDO DA EXECUÇÃO ORÇAMENTÁRIA  
 DEMONSTRATIVOS DAS RECEITAS E DESPESAS PREVIDENCIÁRIAS  
 DO REGIME PRÓPRIO DOS SERVIDORES PÚBLICOS  
 PERÍODO: Janeiro a Junho 2013/BIMESTRE Maio - Junho

1 de 3

RREO - ANEXO 4 (LRF, art. 53, inciso II)

RECEITAS PREVIDENCIÁRIAS	RECEITAS PREVIDENCIÁRIAS	PREVISÃO		RECEITA REALIZADA em 30 de Junho 2013	R\$ 1
		INICIAL	ATUALIZADA		
<b>RECEITAS PREVIDENCIÁRIAS - RPPS (EXCETO INTRA-ORÇAMENTÁRIAS) (I)</b>		0,00	0,00	0,00	0,00
<b>RECEITAS CORRENTES</b>		0,00	0,00	0,00	0,00
<b>Receita de Contribuição dos Segurados</b>		0,00	0,00	0,00	0,00
Pessoal Civil		0,00	0,00	0,00	0,00
Ativo		0,00	0,00	0,00	0,00
Inativo		0,00	0,00	0,00	0,00
Pensionista		0,00	0,00	0,00	0,00
Pessoal Militar		0,00	0,00	0,00	0,00
Ativo		0,00	0,00	0,00	0,00
Inativo		0,00	0,00	0,00	0,00
Pensionista		0,00	0,00	0,00	0,00
Outras Receitas de Contribuições		0,00	0,00	0,00	0,00
<b>Receita Patrimonial</b>		0,00	0,00	0,00	0,00
Receitas Imobiliárias		0,00	0,00	0,00	0,00
Receitas de Valores Mobiliários		0,00	0,00	0,00	0,00
Outras Receitas Patrimoniais		0,00	0,00	0,00	0,00
<b>Receita de Serviços</b>		0,00	0,00	0,00	0,00
Outras Receitas Correntes		0,00	0,00	0,00	0,00
Compensação Previdenciária do RGPS para o RPPS		0,00	0,00	0,00	0,00
Demais Receitas Correntes		0,00	0,00	0,00	0,00
<b>RECEITAS DE CAPITAL</b>		0,00	0,00	0,00	0,00
Alienação de Bens, Direitos e Ativos		0,00	0,00	0,00	0,00
Amortização de Empréstimo		0,00	0,00	0,00	0,00
Outras Receitas de Capital		0,00	0,00	0,00	0,00
<b>(G) DEDUÇÕES DA RECEITA</b>		0,00	0,00	0,00	0,00
<b>RECEITAS PREVIDENCIÁRIAS - RPPS (INTRA-ORÇAMENTÁRIAS) (II)</b>		0,00	0,00	0,00	0,00
<b>TOTAL DAS RECEITAS PREVIDENCIÁRIAS - RPPS (III) = (I+II)</b>		0,00	0,00	0,00	0,00

**CHEFEITURA MUNICIPAL DE CUARA**  
**RELATÓRIO RESUMIDO DA EXECUÇÃO ORÇAMENTÁRIA**  
**DEMONSTRATIVOS DAS RECEITAS E DESPESAS PREVIDENCIÁRIAS**  
**DO REGIME PRÓPRIO DOS SERVIDORES PÚBLICOS**  
**PERÍODO: Janeiro a Junho 2013/BIMESTRE Maio - Junho**

2 de 3

RREO - ANEXO 4 (LRF, art. 53, inciso II)

	DESPESAS EXECUTADAS						RECEITAS REALIZADAS
	Em 2013		Em 2012		Em 2012		
	LIQUIDADAS		LIQUIDADAS		INSCRITAS EM RESTOS A PAGAR NÃO PROCESSADO		
	No Bimestre	Jan a Jun 2013	Jan a Jun 2012	INSCRITAS EM RESTOS A PAGAR NÃO PROCESSADO	INSCRITAS EM RESTOS A PAGAR NÃO PROCESSADO	Jan a Jun 2012	
		DOTAÇÃO INICIAL	DOTAÇÃO ATUALIZADA				
DESPESAS PREVIDENCIÁRIAS - RPPS (EXCETO INTRA-ORÇAMENTÁRIAS) (IV)		0,00	0,00				
ADMINISTRAÇÃO		0,00	0,00				
Despesas Correntes		0,00	0,00				
Despesas de Capital		0,00	0,00				
PREVIDÊNCIA		0,00	0,00				
Pessoal Civil		0,00	0,00				
Aposentados		0,00	0,00				
Pensões		0,00	0,00				
Outros Benefícios Previdenciários		0,00	0,00				
Pessoal Militar		0,00	0,00				
Reformas		0,00	0,00				
Pensões		0,00	0,00				
Outros Benefícios Previdenciários		0,00	0,00				
Outras Despesas Previdenciárias		0,00	0,00				
Compensação Previdenciária do RPPS para o RGPS		0,00	0,00				
Demais Despesas Previdenciárias		0,00	0,00				
DESPESAS PREVIDENCIÁRIAS - RPPS (INTRA-ORÇAMENTÁRIAS) (V)		0,00	0,00				
TOTAL DAS DESPESAS PREVIDENCIÁRIAS - RPPS (VI) = (IV+V)		0,00	0,00				
RESULTADO PREVIDENCIÁRIO (VII) = (III-VI)		0,00	0,00				
<b>APORTES DE RECURSOS PARA O REGIME PRÓPRIO DE PREVIDÊNCIA DO SERVIDOR</b>							
		PREVISÃO INICIAL	PREVISÃO ATUALIZADA	No Bimestre	Jan a Jun 2013	Jan a Jun 2012	
TOTAL DOS APORTES PARA O EPPS		0,00	0,00	0,00	0,00	0,00	
Piano Financeiro		0,00	0,00	0,00	0,00	0,00	
Recursos para Cobertura de Insuficiências Financeiras		0,00	0,00	0,00	0,00	0,00	
Recursos para Formação de Reserva		0,00	0,00	0,00	0,00	0,00	
Outros Aportes para o RPPS		0,00	0,00	0,00	0,00	0,00	
Piano Previdenciário		0,00	0,00	0,00	0,00	0,00	
Recursos para Cobertura de Déficit Financeiro		0,00	0,00	0,00	0,00	0,00	
Recursos para Cobertura de Déficit Anual		0,00	0,00	0,00	0,00	0,00	
Outros Aportes para o RPPS		0,00	0,00	0,00	0,00	0,00	
<b>RESERVA ORÇAMENTÁRIA DO RPPS</b>							
VALOR							0,00
<b>CAIXA</b>							
BANCOS							0,00
CONTA MOVIMENTO							0,00
INVESTIMENTOS							0,00
<b>PERÍODO DE REFERÊNCIA</b>							
				Em 2013	Em 2012		
				Abc 2013			


**PREFEITURA MUNICIPAL DE CUIÇÁ**  
**RELATÓRIO RESUMIDO DA EXECUÇÃO ORÇAMENTÁRIA**  
**DEMONSTRATIVOS DAS RECEITAS E DESPESAS PREVIDENCIÁRIAS**  
**DO REGIME PRÓPRIO DOS SERVIDORES PÚBLICOS**  
**PERÍODO: Janeiro a Junho/2013/BIMESTRE Maio - Junho**


3 de 3


RREO - ANEXO 4 (LRF, art. 53, inciso II)  
 OUTROS BENS E DIREITOS

	RECEITAS INTRA-ORÇAMENTÁRIAS - RPPS	PREVISÃO INICIAL	PREVISÃO ATUALIZADA	RECEITAS REALIZADAS		PERÍODO Jan a Jun 2012
				Nº Bimestre	Jan a Jun 2013	
RECEITAS CORRENTES (VIII)		0,00	0,00	0,00	0,00	0,00
Recargas de Contribuições		0,00	0,00	0,00	0,00	0,00
Patronal		0,00	0,00	0,00	0,00	0,00
Pessoal Civil		0,00	0,00	0,00	0,00	0,00
Ativo		0,00	0,00	0,00	0,00	0,00
Inativo		0,00	0,00	0,00	0,00	0,00
Pensionista		0,00	0,00	0,00	0,00	0,00
Pessoal Militar		0,00	0,00	0,00	0,00	0,00
Ativo		0,00	0,00	0,00	0,00	0,00
Inativo		0,00	0,00	0,00	0,00	0,00
Pensionista		0,00	0,00	0,00	0,00	0,00
Para Cobertura de Déficit Atuarial		0,00	0,00	0,00	0,00	0,00
Em Regime de Débitos e Parcelamentos		0,00	0,00	0,00	0,00	0,00
Recarga Patrimonial		0,00	0,00	0,00	0,00	0,00
Recarga de Serviços		0,00	0,00	0,00	0,00	0,00
Outras Receitas Correntes		0,00	0,00	0,00	0,00	0,00
RECEITAS DE CAPITAL (IX)		0,00	0,00	0,00	0,00	0,00
Alienação de Bens		0,00	0,00	0,00	0,00	0,00
Amortização de Empréstimos		0,00	0,00	0,00	0,00	0,00
Outras Receitas de Capital		0,00	0,00	0,00	0,00	0,00
DEDUÇÕES DA RECEITA (X)		0,00	0,00	0,00	0,00	0,00
TOTAL DAS RECEITAS PREVIDENCIÁRIAS INTRA-ORÇAMENTÁRIAS (XI) = (VIII+IX-X)		0,00	0,00	0,00	0,00	0,00

	DESPESAS INTRA-ORÇAMENTÁRIAS - RPPS	DOTAÇÃO INICIAL	DOTAÇÃO ATUALIZADA	LIQUIDADAS		PERÍODO Jan a Jun 2012
				No Bimestre	Jan a Jun 2013	
ADMINISTRAÇÃO (XII)		0,00	0,00	0,00	0,00	0,00
Despesas Correntes		0,00	0,00	0,00	0,00	0,00
Despesas de Capital		0,00	0,00	0,00	0,00	0,00
TOTAL DAS DESPESAS PREVIDENCIÁRIAS INTRA-ORÇAMENTÁRIAS (XIII) = (XII)		0,00	0,00	0,00	0,00	0,00

  
 Carlos Bezerra de Oliveira  
 CRC - PE 017.714

  
 Maria Tatiana da Silva  
 Sec. de Finanças  
 CPF: 831.171.214-04

  
 Sandoval José de Luna  
 Prefeito

**PREFEITURA MUNICIPAL DE CUIRA**  
**RELATÓRIO RESUMIDO DA EXECUÇÃO ORÇAMENTÁRIA**  
**DEMONSTRATIVO DO RESULTADO NOMINAL**  
**ORÇAMENTO FISCAL E DA SEGURIDADE SOCIAL**  
**PERÍODO: Janeiro a Junho 2013/BIMESTRE Maio - Junho**

RREO - Anexo 5 (LRF, art 53, inciso III)


RS 1

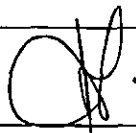
DÍVIDA FISCAL LÍQUIDA	SALDO		
	Em 31 Dez 2012 (a)	Em 30 Abr 2013 (b)	Em 30 Jun 2013 (c)
DÍVIDA CONSOLIDADA (I)	0,00	0,00	0,00
DEDUÇÕES (II)	-	-	-
Disponibilidade de Caixa Bruta	0,00	0,00	0,00
Demais Haveres Financeiros	0,00	0,00	0,00
(-) Restos a Pagar Processados (Exceto Precatórios)	0,00	0,00	0,00
DÍVIDA CONSOLIDADA LÍQUIDA (III)=(I-II)	0,00	0,00	0,00
RECEITA DE PRIVATIZAÇÕES (IV)	0,00	0,00	0,00
PASSIVOS RECONHECIDOS (V)	0,00	0,00	0,00
DÍVIDA FISCAL LÍQUIDA (III+IV-V)	0,00	0,00	0,00


RESULTADO NOMINAL	PERÍODO DE REFERÊNCIA	
	No Bimestre (c-b)	JAN A JUN 2013 (c-a)
RESULTADO NOMINAL	0,00	0,00

DISCRIMINAÇÃO DA META FISCAL	VALOR CORRENTE
META DE RESULTADO NOMINAL FIXADA NO ANEXO DE METAS FISCAIS DA LDO P/ O EXERCÍCIO DE REFERÊNCIA	0,00

REGIME PREVIDENCIÁRIO			
DÍVIDA FISCAL LÍQUIDA PREVIDENCIÁRIA	SALDO		
	Em 31 Dez 2012	Bimestre Anterior	JAN A JUN 2013
DÍVIDA CONSOLIDADA PREVIDENCIÁRIA (VII)	0,00	0,00	0,00
DEDUÇÕES (VIII)	0,00	0,00	0,00
Disponibilidade de Caixa Bruta	0,00	0,00	0,00
Investimentos	0,00	0,00	0,00
Demais Haveres Financeiros	0,00	0,00	0,00
(-) Restos a Pagar Processados	0,00	0,00	0,00
DÍVIDA CONSOLIDADA LÍQUIDA PREVIDENCIÁRIA (IX)=(VII-VIII)	0,00	0,00	0,00
PASSIVOS RECONHECIDOS (X)	0,00	0,00	0,00
DÍVIDA FISCAL LÍQUIDA PREVIDENCIÁRIA (XI)=(IX-X)	0,00	0,00	0,00

  
 Sandoval José de Luna  
 Prefeito

  
 Maria Volanda da Silva  
 Sec. de Finanças

  
 Carlos Bezerra de Oliveira  
 CRC - PE 010.714

RREO - ANEXO 6 (LRF, art 53, inciso III)

ORÇAMENTO FISCAL E DA SEGURIDADE SOCIAL  
PERÍODO: Janeiro a Junho 2013/BIMESTRE Maio - Junho

	RECEITAS PRIMÁRIAS ATUALIZADA	RECEITAS REALIZADAS	
		No Bimestre	Jan a Jun 2013
		Jan a Jun 2012	
<b>RECEITAS PRIMÁRIAS CORRENTES (I)</b>	39.155.600,00	16.516.042,03	15.167.585,26
<b>Receita Tributária</b>	324.000,00	566.239,88	529.294,33
IPTU	244.000,00	5.481,50	52.318,53
ISS	500.000,00	230.452,94	223.685,46
ITBI	50.000,00	11.524,02	22.390,43
IRRF	205.000,00	101.979,85	94.686,01
Taxas	317.000,00	174.980,54	127.214,10
Contribuição de Melhoria	8.000,00	0,00	0,00
Outras Receitas Tributárias	0,00	0,00	0,00
<b>Receita de Contribuições</b>	70.000,00	11.033,67	28.643,62
Receitas Previdenciárias	0,00	0,00	0,00
Outras Receitas de Contribuições	70.000,00	11.033,67	28.643,62
<b>Receita Patrimonial Líquida</b>	64.000,00	0,00	565,33
Receita Patrimonial	214.000,00	24.657,98	34.747,67
(-) Aplicações Financeiras	150.000,00	42.932,57	34.182,34
Transferências Correntes	35.327.600,00	5.299.720,49	15.401.813,57
LC 61/89	0,00	0,00	0,00
LC 87/96	9.000,00	1.140,45	3.674,79
Convênios	1.725.000,00	4.935,95	13.214,62
FPM	11.753.600,00	1.964.473,79	5.507.014,25
ICMS	2.264.000,00	430.481,63	1.222.014,40
IPVA	504.000,00	43.751,75	316.496,46
ITR	10.000,00	47,05	47,05
Outras Transferências Correntes	19.262.000,00	2.854.889,87	8.339.352,00
Demais Receitas Correntes	2.170.000,00	176.539,41	708.731,22
Dívida Ativa	88.000,00	0,00	39.467,63
Diversas Receitas Correntes	2.082.000,00	176.539,41	519.234,24
<b>RECEITAS DE CAPITAL (II)</b>	4.206.000,00	253.012,08	51.332,50
Operações de Crédito (III)	490.000,00	0,00	0,00
Amortização de Empréstimos (IV)	0,00	0,00	0,00
Alienação de Bens (V)	57.000,00	0,00	118.177,96
Transferências de Capital	3.659.000,00	253.012,08	253.012,08
Convênios	3.539.000,00	253.012,08	253.012,08
Outras Transferências de Capital	120.000,00	0,00	0,00
Outras Receitas de Capital	0,00	0,00	0,00
<b>RECEITAS PRIMÁRIAS DE CAPITAL (VI) - (II-III-IV-V)</b>	3.659.000,00	253.012,08	53.332,50
<b>RECEITA PRIMÁRIA TOTAL (VII) - (I+VI)</b>	42.814.600,00	5.911.925,08	15.220.921,76

**PREFEITURA MUNICIPAL DE CUARA**  
**RELATÓRIO RESUMIDO DA EXECUÇÃO ORÇAMENTÁRIA**  
**DEMONSTRATIVO DO RESULTADO PRIMÁRIO**  
**ORÇAMENTO FISCAL E DA SEGURIDADE SOCIAL**  
**PERÍODO: Janeiro a Junho 2013/BIMESTRE Maio - Junho**


RREO - ANEXO 6 (LRF, art. 53, inciso III)


DESPESAS PRIMÁRIAS	DOTAÇÃO ATUALIZADA		DESPESAS EXECUTADAS				INSCRITAS EM RESTOS A PAGAR NÃO PROCESSADO	INSCRITAS EM RESTOS A PAGAR NÃO PROCESSADO	
	Em 2013	Jan a Jun 2013	Em 2013		Jan a Jun 2013	Jan a Jun 2013			Jan a Jun 2013
			No Bimestre	Jan a Jun 2013					
DESPESAS CORRENTES (VIII)	41.213.327,90	15.452.289,23	5.504.466,33	15.452.289,23	14.640.790,33	11.060.390,95	17.973,31	3.562.426,27	
Pessoal e Encargos Sociais	26.803.606,60	11.070.590,51	3.843.860,35	11.070.590,51	0,00	0,00	0,00	14.622.817,22	
Juros e Encargos da Dívida (IX)	2.000,00	0,00	0,00	0,00	0,00	0,00	0,00	632.803,00	
Outras Despesas Correntes	14.407.721,30	4.381.698,72	1.660.605,98	4.381.698,72	328.634,66	434.576,86	0,00	0,00	
DESPESAS PRIMÁRIAS CORRENTES (X) = (VIII-IX)	41.211.327,90	15.452.289,23	5.504.466,33	15.452.289,23	181.652,39	181.652,39	0,00	198.226,14	
DESPESAS DE CAPITAL (XI)	1.799.672,10	328.634,66	177.323,36	328.634,66	0,00	0,00	0,00	434.576,86	
Investimentos	1.336.672,10	80.201,14	80.201,14	181.652,39	0,00	0,00	0,00	0,00	
Inversões Financeiras	3.000,00	0,00	0,00	0,00	0,00	0,00	0,00	0,00	
Concessão de Empréstimos (XII)	0,00	0,00	0,00	0,00	0,00	0,00	0,00	0,00	
Aquisição de Título de Capital já Integralizado (XIII)	0,00	0,00	0,00	0,00	0,00	0,00	0,00	0,00	
Demais Inversões Financeiras	3.000,00	0,00	0,00	0,00	0,00	0,00	0,00	0,00	
Amortização da Dívida (XIV)	460.000,00	97.122,22	97.122,22	146.982,27	0,00	0,00	0,00	0,00	
DESPESAS PRIMÁRIAS DE CAPITAL (XV) = (XI-XII-XIII-XIV)	1.339.672,10	80.201,14	80.201,14	181.652,39	0,00	0,00	0,00	434.576,86	
RESERVA DE CONTINGÊNCIA (XVI)	590.000,00	0,00	0,00	0,00	0,00	0,00	0,00	0,00	
RESERVA DO RPPS (XVII)	0,00	0,00	0,00	0,00	0,00	0,00	0,00	0,00	
DESPESAS PRIMÁRIAS TOTAL (XVIII) = (X+XV+XVI+XVII)	43.141.000,00	15.633.941,62	5.584.667,47	15.633.941,62	15.057.394,08	163.527,68	0,00	0,00	
RESULTADO PRIMÁRIO (VII-XVIII)	-326.400,00	1.135.112,49	327.257,61	1.135.112,49	0,00	0,00	0,00	0,00	
SALDOS DE EXERCÍCIOS ANTERIORES									

DISCRIMINAÇÃO DA META FISCAL

META DE RESULTADO PRIMÁRIO FIXADA NO ANEXO DE METAS FISCAIS

VALOR

  
 Sandoval José de Luna  
 Prefeito


  
 Mariatolanda da Silva  
 Sec. de Finanças  
 CPF - 831.171.214-04


  
 Carlos Bezerra de Oliveira  
 CRC - PE 017.714


**C**REFEITURA MUNICIPAL DE CUCRA  
**D**EMONSTRATIVO DOS RESTOS A PAGAR POR PODER E ORGÃO  
**O**RÇAMENTO FISCAL E DA SEGURIDADE SOCIAL  
**P**ERÍODO: Janeiro a Junho 2013/BIMESTRE Maio - Junho

RREO - Anexo 7 (LRF, art. 53, inciso V)

PÓDER / ORGÃO	RESTOS A PAGAR PROCESSADOS				RESTOS A PAGAR NÃO PROCESSADOS						
	Inscritos		Cancelados	Pagos	A Pagar	Exercícios Anteriores	Em 31 de Dezembro 2012	Liquidados	Pagos	Cancelados	A Pagar
	Exercícios Anteriores	Em 31 de Dezembro 2012									
<b>10</b> RESTOS A PAGAR (EXCETO INTRA-ORÇAMENTÁRIOS) (I)	3.643.026,91	6.449.453,56	0,00	2.048.774,29	8.043.706,18	94.034,23	5.282.736,74	1.169.246,14	1.119.694,62	0,00	4.237.076,35
<b>1001</b> PODER LEGISLATIVO(exceto Intra-Orçam.) (I)	0,00	250,41	0,00	0,00	250,41	0,00	313.050,52	0,00	0,00	0,00	313.050,52
<b>1002</b> CORPO DELIBERATIVO	0,00	250,41	0,00	0,00	250,41	0,00	192.073,24	0,00	0,00	0,00	192.073,24
<b>1003</b> SECRETARIA DA CAMARA MUNICIPAL	0,00	0,00	0,00	0,00	0,00	0,00	120.977,28	0,00	0,00	0,00	120.977,28
<b>20</b> PODER EXECUTIVO(exceto Intra-Orçam.) (II)	3.612.949,13	4.123.415,62	0,00	1.839.858,13	5.896.506,62	94.034,23	4.334.622,54	1.167.558,14	1.118.006,62	0,00	3.310.650,15
<b>2001</b> CONSULTORIA JURIDICA	146.722,55	16.148,66	0,00	16.148,66	146.722,55	0,00	3.500,00	3.500,00	3.500,00	0,00	0,00
<b>2002</b> GABINETE DO PREFEITO	72.824,58	40.928,00	0,00	31.786,52	81.966,06	2.639,00	78.482,72	44,00	44,00	0,00	81.077,72
<b>2003</b> SECRETARIA DE FINANÇAS	117.468,94	12.814,10	0,00	13.493,78	116.789,26	0,00	74.337,01	22,00	22,00	0,00	74.315,01
<b>2004</b> SECRETARIA DE ADMINISTRAÇÃO	878.096,05	107.172,20	0,00	75.997,29	909.270,96	0,00	103.871,49	64.272,12	27.511,32	0,00	76.360,17
<b>2005</b> SECRETARIA DE EDUCAÇÃO E ESPORTE	159.943,06	760.061,07	0,00	635.920,05	284.084,08	44.298,22	671.670,41	265.878,95	265.878,95	0,00	450.089,68
<b>2008</b> SECRETARIA DE CULTURA, TURISMO E DESPORTO AMADOR	297.367,28	161.213,36	0,00	248.058,84	210.521,80	0,00	48.826,31	45.806,90	45.806,90	0,00	3.019,41
<b>2009</b> SECRETARIA DE INFRA-ESTRUTURA E SERVIÇOS PÚBLICOS	491.901,61	667.497,76	0,00	287.907,68	871.491,69	0,00	2.668.844,74	209.669,51	198.814,79	0,00	2.470.029,95
<b>2010</b> SECRETARIA DE AGRICULTURA E ABASTECIMENTO	45.758,32	81.022,23	0,00	36.882,95	89.897,60	0,00	2.217,57	300,00	300,00	0,00	1.917,57
<b>2011</b> SECRETARIA DE PLANEJAMENTO E DESENVOLVIMENTO ECOI	49.303,02	83.506,11	0,00	27.151,15	105.657,98	0,00	2.460,00	2.460,00	524,00	0,00	1.936,00
<b>2012</b> SECRETARIA DA MULHER	12.000,00	25.351,60	0,00	11.351,60	26.000,00	0,00	17.845,00	3.125,00	3.125,00	0,00	14.720,00
<b>2013</b> FUNDEB - FUNDO NACIONAL DE EDUCAÇÃO BÁSICA	1.341.563,72	2.167.700,53	0,00	455.159,61	3.054.104,64	47.097,01	662.567,29	572.479,66	572.479,66	0,00	137.184,64
<b>30</b> ENTIDADE SUPERVISIONADA(exceto Intra-Orçam.) (II)	30.077,78	2.325.787,53	0,00	208.916,16	2.146.949,15	0,00	635.063,68	1.688,00	1.688,00	0,00	633.375,68
<b>3001</b> FUNDECA	8.107,74	17.657,55	0,00	5.838,28	19.927,01	0,00	2.419,28	1.688,00	1.688,00	0,00	731,28
<b>3002</b> FUNDO MUNICIPAL DE ASSISTENCIA SOCIAL - FMAS	21.970,04	163.388,79	0,00	83.595,72	101.763,11	0,00	2.480,00	0,00	0,00	0,00	2.480,00
<b>3003</b> FUNDO MUNICIPAL DE SAÚDE - FMS	0,00	2.144.741,19	0,00	119.482,16	2.025.259,03	0,00	630.164,40	0,00	0,00	0,00	630.164,40
<b>10</b> RESTOS A PAGAR (INTRA-ORÇAMENTÁRIOS) (II)	0,00	0,00	0,00	0,00	0,00	0,00	0,00	0,00	0,00	0,00	0,00
<b>20</b> PODER LEGISLATIVO(Intra-Orçam.) (II)	0,00	0,00	0,00	0,00	0,00	0,00	0,00	0,00	0,00	0,00	0,00
<b>20</b> PODER EXECUTIVO(Intra-Orçam.) (II)	0,00	0,00	0,00	0,00	0,00	0,00	0,00	0,00	0,00	0,00	0,00
<b>30</b> ENTIDADE SUPERVISIONADA(Intra-Orçam.) (II)	0,00	0,00	0,00	0,00	0,00	0,00	0,00	0,00	0,00	0,00	0,00
<b>TOTAL (III) = (I+II)</b>	3.643.026,91	6.449.453,56	0,00	2.048.774,29	8.043.706,18	94.034,23	5.282.736,74	1.169.246,14	1.119.694,62	0,00	4.237.076,35

  
 Carlos Bezerra de Oliveira  
 CRC - PE 017.714

  
 Maria Inolanda da Silva  
 Sec. de Finanças  
 CPF: 831.171.714-04

  
 Sandoval José de Luna  
 Prefeito



# PREFEITURA MUNICIPAL DE CUIBÁ

## ANEXO VIII

### RELATÓRIO RESUMIDO DA EXECUÇÃO ORÇAMENTÁRIA

### DEMONSTRATIVO DAS RECEITAS E DESPESAS COM MANUTENÇÃO E DESENVOLVIMENTO DO ENSINO - MDE - MUNICÍPIOS

#### ORÇAMENTO FISCAL E DA SEGURIDADE SOCIAL

PERÍODO: Janeiro a Junho 2013/BIMESTRE Maio - Junho

Página 1 de 4

RREO - Anexo 8 (LDB, Art. 72)

R\$ 1

RECEITA RESULTANTE DE IMPOSTOS (caput do art. 212 da Constituição).	RECEITAS DO ENSINO		PREVISÃO ATUALIZADA (a)	RECEITAS REALIZADAS	
	PREVISÃO INICIAL	PREVISÃO ATUALIZADA (a)		No Bimestre	Até o Bimestre (b)
<b>1. RECEITAS DE IMPOSTOS</b>	1.090.000,00	1.090.000,00	118.596,48	407.394,43	37,38
1.1 - Receita Resultante do Imposto sobre a Propriedade Predial e Territorial Urbana - IPTU	326.000,00	326.000,00	9.006,52	38.514,73	11,81
1.1.1 - IPTU	244.000,00	244.000,00	5.481,50	22.379,34	9,17
1.1.2 - Multas, Juros de Mora e Outros Encargos do IPTU	2.000,00	2.000,00	0,00	0,00	0,00
1.1.3 - Dívida Ativa do IPTU	75.000,00	75.000,00	0,00	0,00	0,00
1.1.4 - Multas, Juros de Mora, Atualização Monetária e Outros Encargos da Dívida Ativa do IPTU	5.000,00	5.000,00	3.525,02	16.135,39	322,71
1.1.5 - (-) Deduções da Receita do IPTU	0,00	0,00	0,00	0,00	0,00
1.2 - Receitas Resultante do Imposto sobre Transmissão Inter Vivos - ITBI	55.000,00	55.000,00	11.524,02	36.446,91	66,27
1.2.1 - ITBI	50.000,00	50.000,00	11.524,02	36.446,91	72,89
1.2.2 - Multas, Juros de Mora e Outros Encargos do ITBI	2.000,00	2.000,00	0,00	0,00	0,00
1.2.3 - Dívida Ativa do ITBI	2.000,00	2.000,00	0,00	0,00	0,00
1.2.4 - Multas, Juros de Mora, Atualização Monetária e Outros Encargos da Dívida Ativa do ITBI	1.000,00	1.000,00	0,00	0,00	0,00
1.2.5 - (-) Deduções da Receita do ITBI	0,00	0,00	0,00	0,00	0,00
1.3 - Receitas Resultante do Imposto sobre Serviços de Qualquer Natureza - ISS	504.000,00	504.000,00	60.053,02	230.452,94	45,72
1.3.1 - ISS	500.000,00	500.000,00	60.053,02	230.452,94	46,09
1.3.2 - Multas, Juros de Mora e Outros Encargos do ISS	2.000,00	2.000,00	0,00	0,00	0,00
1.3.3 - Dívida Ativa do ISS	1.000,00	1.000,00	0,00	0,00	0,00
1.3.4 - Multas, Juros de Mora, Atualização Monetária e Outros Encargos da Dívida Ativa do ISS	1.000,00	1.000,00	0,00	0,00	0,00
1.3.5 - (-) Deduções da Receita de ISS	0,00	0,00	0,00	0,00	0,00
1.4 - Receitas Resultante do Imposto de Renda Retido na Fonte - IRRF	205.000,00	205.000,00	38.412,92	101.979,85	49,75
1.4.1 - IRRF	205.000,00	205.000,00	38.412,92	101.979,85	49,75
1.4.2 - Multas, Juros de Mora e Outros Encargos do IRRF	0,00	0,00	0,00	0,00	0,00
1.4.3 - Dívida Ativa do IRRF	0,00	0,00	0,00	0,00	0,00
1.4.4 - Multas, Juros de Mora, Atualização Monetária e Outros Encargos da Dívida Ativa do IRRF	0,00	0,00	0,00	0,00	0,00
1.4.5 - (-) Deduções da Receita do IRRF	0,00	0,00	0,00	0,00	0,00
1.5 - Receitas Resultante do Imposto Territorial Rural - ITR (CF, art. 153, §4º, inciso III)	0,00	0,00	0,00	0,00	0,00
1.5.1 - ITR	0,00	0,00	0,00	0,00	0,00
1.5.2 - Multas, Juros de Mora e Outros Encargos do ITR	0,00	0,00	0,00	0,00	0,00
1.5.3 - Dívida Ativa do ITR	0,00	0,00	0,00	0,00	0,00
1.5.4 - Multas, Juros de Mora, Atualização Monetária e Outros Encargos da Dívida Ativa do ITR	0,00	0,00	0,00	0,00	0,00
1.5.5 - (-) Deduções da Receita do ITR	0,00	0,00	0,00	0,00	0,00
<b>2. RECEITAS DE TRANSFERÊNCIAS CONSTITUCIONAIS E LEGAIS</b>	18.313.000,00	18.313.000,00	3.037.781,09	8.798.619,74	48,05
2.1 - Cota-Parte FPM	14.692.000,00	14.692.000,00	2.455.592,25	6.884.401,39	46,86
2.1.1 - Parcela referente à CF, art. 159, I alínea b	14.692.000,00	14.692.000,00	2.455.592,25	6.884.401,39	46,86
2.1.2 - Parcela referente à CF, art. 159, I alínea d	0,00	0,00	0,00	0,00	0,00
2.2 - Cota-Parte ICMS	3.000.000,00	3.000.000,00	523.547,11	1.507.402,89	50,25
2.3 - ICMS-Desoneração - L.C. nº87/1996	0,00	0,00	0,00	0,00	0,00
2.4 - Cota-Parte IPJ-Exportação	9.000,00	9.000,00	3.893,18	11.134,99	123,72
2.5 - Cota-Parte ITR	12.000,00	12.000,00	58,79	58,79	0,49
2.6 - Cota-Parte IPVA	600.000,00	600.000,00	54.689,76	395.621,68	65,94
2.7 - Cota-Parte IOF-Ouro	0,00	0,00	0,00	0,00	0,00
<b>3. TOTAL DA RECEITA DE IMPOSTOS (1+2)</b>	19.403.000,00	19.403.000,00	3.156.777,57	9.206.014,17	47,45

**RELATÓRIO RESUMIDO DA EXECUÇÃO ORÇAMENTÁRIA  
DEMONSTRATIVO DAS RECEITAS E DESPESAS COM MANUTENÇÃO E DESENVOLVIMENTO DO ENSINO - MDE - MUNICÍPIOS**  
ORÇAMENTO FISCAL E DA SEGURIDADE SOCIAL  
PERÍODO: Janeiro a Junho 2013/BIMESTRE Maio - Junho

RREO - Anexo 8 (LDB, Art. 72)

R\$ 1

RECEITAS ADICIONAIS PARA FINANCIAMENTO DO ENSINO	PREVISÃO INICIAL	PREVISÃO ATUALIZADA (e)	RECEITAS REALIZADAS		(c) = (b) x 100 (%)
			No Bimestre	Até o Bimestre (b)	
4. RECEITA DA APLICAÇÃO FINANCEIRA DE OUTROS RECURSOS DE IMPOSTOS VINCULADOS AO ENSINO	0,00	0,00	0,00	0,00	0,00
5. RECEITA DE TRANSFERÊNCIA DO FNDE	0,00	0,00	0,00	0,00	0,00
5.1 - Transferências do Salário-Educação	0,00	0,00	0,00	0,00	0,00
5.2 - Outras Transferências do FNDE	0,00	0,00	0,00	0,00	0,00
5.3 - Aplicação Financeira dos Recursos do FNDE	0,00	0,00	0,00	0,00	0,00
6. RECEITA DE TRANSFERÊNCIAS DE CONVÊNIOS	50.000,00	50.000,00	4.935,95	13.214,62	26,43
6.1 - Transferências de Convênios	50.000,00	50.000,00	4.935,95	13.214,62	26,43
6.2 - Aplicação Financeira dos Recursos de Convênios	0,00	0,00	0,00	0,00	0,00
7. RECEITA DE OPERAÇÕES DE CRÉDITO	0,00	0,00	0,00	0,00	0,00
8. OUTRAS RECEITAS PARA FINANCIAMENTO DO ENSINO	0,00	0,00	0,00	0,00	0,00
9. TOTAL DAS OUTRAS RECEITAS ADICIONAIS DO ENSINO (4+5+6+7+8)	50.000,00	50.000,00	4.935,95	13.214,62	26,43
<b>FUNDEB</b>					
10. RECEITAS DESTINADAS AO FUNDEB	3.774.400,00	3.774.400,00	607.556,28	1.755.783,58	46,52
10.1 - Cota-Parte FPM Destinada ao FUNDEB - (20% de 2.1.1)	2.938.400,00	2.938.400,00	491.118,46	1.377.387,14	46,88
10.2 - Cota-Parte ICMS Destinada ao FUNDEB - (20% de 2.2)	736.000,00	736.000,00	93.065,48	285.388,49	38,78
10.3 - ICMS - Desoneração Destinada ao FUNDEB - (20% de 2.3)	0,00	0,00	0,00	0,00	0,00
10.4 - Cota-Parte IPI-Exportação Destinada ao FUNDEB - (20% de 2.4)	2.000,00	2.000,00	12.422,59	13.870,99	693,55
10.5 - Cota-Parte ITR Destinada ao FUNDEB - (20% de (1.5 + 2.5))	96.000,00	96.000,00	11,74	11,74	0,59
10.6 - Cota-Parte IPVA Destinada ao FUNDEB - (20% de 2.6)	11.912.000,00	11.912.000,00	1.921.951,56	79.125,22	82,42
11. RECEITAS RECEBIDAS DO FUNDEB	10.152.000,00	10.152.000,00	1.592.703,07	5.194.421,39	43,61
11.1 - Transferências de Recursos do FUNDEB	1.720.000,00	1.720.000,00	312.307,96	4.580.275,78	45,12
11.2 - Complementação da União ao FUNDEB	40.000,00	40.000,00	16.940,53	27.295,16	68,24
11.3 - Receita de Aplicação Financeira dos Recursos do FUNDEB	6.377.600,00	6.377.600,00	985.146,79	2.824.492,20	44,29
12. ACRÉSCIMO RESULTANTE DAS TRANSFERÊNCIAS DO FUNDEB (11.1 - 10)					
<b>DESPESAS DO FUNDEB</b>					
13. PAGAMENTO DOS PROFISSIONAIS DO MAGISTÉRIO	8.487.000,00	8.282.000,00	1.223.550,17	3.227.323,68	38,97
13.1 - Com Educação Infantil	18.000,00	18.000,00	0,00	0,00	0,00
13.2 - Com Ensino Fundamental	8.469.000,00	8.264.000,00	1.223.550,17	3.227.323,68	39,05
14. OUTRAS DESPESAS	3.325.000,00	5.072.800,00	721.971,36	1.767.077,01	34,83
14.1 - Com Educação Infantil	27.000,00	27.000,00	0,00	0,00	0,00
14.2 - Com Ensino Fundamental	3.298.000,00	5.045.800,00	721.971,36	1.767.077,01	35,02
15. TOTAL DAS DESPESAS DO FUNDEB (13+14)	11.812.000,00	13.354.800,00	1.945.521,53	4.994.400,69	37,40
<b>DEDUÇÕES PARA FINS DE LIMITE DO FUNDEB PARA PAGAMENTO DOS PROFISSIONAIS DO MAGISTÉRIO</b>					
16. RESTOS A PAGAR INSCRITOS NO EXERCÍCIO SEM DISPONIBILIDADE FINANCEIRA DE RECURSOS DO FUNDEB					0,00
17. DESPESAS VINCULADAS COM O SUPERÁVIT FINANCEIRO, DO EXERCÍCIO ANTERIOR DO FUNDEB					0,00
18. TOTAL DAS DEDUÇÕES CONSIDERADAS PARA FINS DE LIMITE DO FUNDEB (16+17)					0,00
19. MÍNIMO DE 60% DO FUNDEB NA RENUMERAÇÃO DO MAGISTÉRIO COM EDUCAÇÃO INFANTIL E ENSINO FUNDAMENTAL ((13-18)/11)x100%					62,13
				Valor	

# PREFEITURA MUNICIPAL DE CUIPIRÁ ANEXO VIII

## RELATÓRIO RESUMIDO DA EXECUÇÃO ORÇAMENTÁRIA ORÇAMENTO DAS RECEITAS E DESPESAS COM MANUTENÇÃO E DESENVOLVIMENTO DO ENSINO - MDE - MUNICÍPIOS ORÇAMENTO FISCAL E DA SEGURIDADE SOCIAL PERÍODO: Janeiro a Junho 2013/BIMESTRE Maio - Junho


CONTROLE DA UTILIZAÇÃO DE RECURSOS NO EXERCÍCIO-SUBSEQUENTE		RECEITAS REALIZADAS		Valor
		PREVISÃO INICIAL	PREVISÃO ATUALIZADA(a)	Até o Bimestre (b)
		4.850.750,00	4.850.750,00	2.301.503,54
		(d)	(e)	(c) = (b) x 100 (%)
		(d)	(e)	(g) = ((c-f) / d) x 100
<b>20. RECURSOS RECEBIDOS DO FUNDEB EM 2012 QUE NÃO FORAM UTILIZADOS</b>				
21. DESPESAS CUSTEADAS COM O SALDO DO ITEM 20 ATÉ O 1º TRIMESTRE DE 2013				
<b>MANUTENÇÃO E DESENVOLVIMENTO DO ENSINO - DESPESAS CUSTEADAS COM A RECEITA RESULTANTE DE IMPOSTOS E RECURSOS DO FUNDEB</b>				
<b>RECEITAS COM AÇÕES TÍPICAS DE MDE</b>				
22. IMPOSTOS E TRANSFERÊNCIAS DESTINADAS A MDE (25% de 3)		4.850.750,00	789.194,39	16,29
<b>DEPESAS COM AÇÕES TÍPICAS DE MDE</b>				
23. EDUCAÇÃO INFANTIL		55.000,00	0,00	0,00
23.1 - Despesas Custeadas com Recursos do FUNDEB		45.000,00	0,00	0,00
23.2 - Despesas Custeadas com Outros Recursos de Impostos		10.000,00	0,00	0,00
24. ENSINO FUNDAMENTAL		11.767.000,00	1.945.521,53	16,53
24.1 - Despesas Custeadas com Recursos do FUNDEB		11.767.000,00	1.945.521,53	16,53
24.2 - Despesas Custeadas com Outros Recursos de Impostos		0,00	0,00	0,00
25. ENSINO MÉDIO		0,00	0,00	0,00
26. ENSINO SUPERIOR		0,00	0,00	0,00
27. ENSINO PROFISSIONAL NÃO INTEGRADO AO ENSINO REGULAR		0,00	0,00	0,00
28. OUTRAS		114.000,00	1.630,20	1,43
29. TOTAL DAS DESPESAS COM AÇÕES TÍPICAS DE MANUTENÇÃO E DESENVOLVIMENTO (23+24+25+26+27+28)		11.936.000,00	1.945.521,53	16,30
<b>DEDUÇÕES CONSIDERADAS PARA FINS DE LIMITE CONSTITUCIONAL</b>				
30. RESULTADOS LÍQUIDOS DAS TRANSFERÊNCIAS DO FUNDEB - (12)		2.824.492,20	0,00	0,00
31. DESPESAS CUSTEADAS COM A COMPLEMENTAÇÃO DO FUNDEB NO EXERCÍCIO		586.850,45	0,00	0,00
32. RECEITA DE APLICAÇÃO FINANCEIRA DOS RECURSOS DO FUNDEB ATÉ O BIMESTRE - (50 h)		27.295,16	0,00	0,00
33. DESPESAS CUSTEADAS COM O SUPERÁVIT FINANCEIRO, DO EXERCÍCIO ANTERIOR DO FUNDEB		0,00	0,00	0,00
34. DESPESAS CUSTEADAS COM O SUPERÁVIT FINANCEIRO, DE OUTROS RECURSOS DE IMPOSTOS		0,00	0,00	0,00
35. RESTOS A PAGAR INSCRITOS NO EXERCÍCIO, SEM DISPONIBILIDADE FINANCEIRA DE RECURSOS DE IMPOSTOS VINCULADOS AO ENSINO - (46g)		0,00	0,00	0,00
36. CANCELAMENTO, NO EXERCÍCIO, DE RESTOS A PAGAR INSCRITOS COM DISPONIBILIDADE FINANCEIRA DE RECURSOS DE IMPOSTOS VINCULADOS AO ENSINO - (46g)		0,00	0,00	0,00
37. TOTAL DAS DEDUÇÕES CONSIDERADAS PARA FINS DE LIMITE CONSTITUCIONAL (30+31+32+33+34+35+36)		3.438.637,81	0,00	0,00
38. TOTAL DAS DESPESAS PARA FINS DE LIMITE - ((23+24)-37)		1.555.762,88	1.630,20	0,10
39. MÍNIMO DE 25% DAS RECEITAS RESULTANTES DE IMPOSTOS NA MDE (38)(3) x 100%		1.196.626,66	1.630,20	0,14
<b>OUTRAS INFORMAÇÕES PARA CONTROLE</b>				
<b>OUTRAS DESPESAS CUSTEADAS COM RECEITAS ADICIONAIS PARA FINANCIAMENTO DO ENSINO</b>		DOTAÇÃO INICIAL	DOTAÇÃO ATUALIZADA(d)	DESPESAS LIQUIDADAS Até o Bimestre (c)
		0,00	0,00	0,00
40. DESPESAS CUSTEADAS COM A APLICAÇÃO FINANCEIRA DE OUTROS RECURSOS DE IMPOSTOS VI		1.058.000,00	1.077.000,00	101,70
41. DESPESAS CUSTEADAS COM A CONTRIBUIÇÃO SOCIAL DO SALÁRIO-EDUCAÇÃO		0,00	0,00	0,00
42. DESPESAS CUSTEADAS COM OPERAÇÕES DE CRÉDITO		1.469.000,00	2.069.200,00	140,99
43. DESPESAS CUSTEADAS COM OUTRAS RECEITAS PARA FINANCIAMENTO DO ENSINO		2.527.000,00	3.146.200,00	124,50
44. TOTAL DAS OUTRAS DESPESAS CUSTEADAS COM RECEITAS ADICIONAIS PARA FINANCIAMENTO		14.463.000,00	16.521.200,00	114,23
45. TOTAL GERAL DAS DESPESAS COM MDE (29+44)		16,90	5.931.920,84	35,90


**PREFEITURA MUNICIPAL DE CUIPURA**  
**ANEXO VIII**

**RELATÓRIO RESUMIDO DA EXECUÇÃO ORÇAMENTÁRIA**  
**DEMONSTRATIVO DAS RECEITAS E DESPESAS COM MANUTENÇÃO E DESENVOLVIMENTO DO ENSINO - MDE - MUNICÍPIOS**  
**ORÇAMENTO FISCAL E DA SEGURIDADE SOCIAL**  
**PERÍODO: Janeiro a Junho 2013/BIMESTRE Maio - Junho**

RREO - Anexo 8 (LDB, Art. 72)

RESTOS A PAGAR INSCRITOS COM DISPONIBILIDADE FINANCEIRA DE RECURSOS DE IMPOSTOS VINCULADOS AO ENSINO	SALDO ATÉ O BIMESTRE	CANCELADO EM ANTERIOR	R\$ 1	
			FUNDEB (n)	VALOR
46. RESTOS A PAGAR DE DESPESAS COM MDE	2.234.417,75			0,00
<b>FLUXO FINANCEIRO DOS RECURSOS</b>				
47. SALDO FINANCEIRO DO FUNDEB EM 31 DE DEZEMBRO DE 2012	216.721,85			0,00
48. (+) INGRESSO DE RECURSOS DO FUNDEB ATÉ O BIMESTRE	0,00			0,00
49. (-) PAGAMENTOS EFETUADOS ATÉ O BIMESTRE	65.178,00			0,00
50. (+) RECEITAS DE APLICAÇÃO FINANCEIRA DOS RECURSOS DO FUNDEB ATÉ O BIMESTRE	2.527,17			0,00
51. (-) SALDO FINANCEIRO DO FUNDEB NO EXERCÍCIO ATUAL	154.071,86			0,00

  
Sandoval José de Luna  
Prefeito

  
Maria Valanda da Silva  
Sec. de Finanças

  
Carlos Bezerra de Oliveira  
CRC - PE017.714

1 Limites mínimos anuais a serem cumpridos no encerramento do exercício.  
2 Art. 21, § 2º, Lei 11.494/2007: "Até 5% dos recursos recebidos à conta dos Fundos, inclusive relativos à complementação da UO, deverão ser utilizados no 1º trimestre do exercício imediatamente subsequente, mediante abertura de crédito adicional."  
3 Caput do art. 212 da CF/1988  
4 Os valores referentes à parcela dos Restos a Pagar inscritos sem disponibilidade financeira vinculada à educação deverão ser informados somente no RREO do último bimestre do exercício.  
5 Limites mínimos anuais a serem cumpridos no encerramento do exercício, no âmbito de atuação prioritária, conforme LDB, art. 11, V.

**DEMONSTRATIVO DA RECEITA E DAS DESPESAS PRÓPRIAS COM SAÚDE  
ORÇAMENTOS FISCAIS E DA SEGURIDADE SOCIAL**

Referência: Maio - Junho

RREO - ANEXO 12 (LC 141/2012, art. 35)

RS 1

RECEITAS PARA APURAÇÃO DA APLICAÇÃO EM SERVIÇOS PÚBLICOS DE SAÚDE	PREVISÃO INICIAL	PREVISÃO ATUALIZADA (a)	RECEITAS REALIZADAS	
			Jan a Jun 2013 (b)	% (b/a)
<b>RECEITAS DE IMPOSTOS LÍQUIDA (I)</b>	1.090.000,00	1.090.000,00	407.394,43	37,31
Imposto Predial e Territorial Urbano - IPTU	244.000,00	244.000,00	22.379,34	9,11
Imposto sobre Transmissão de Bens Intervivos - ITBI	50.000,00	50.000,00	36.446,91	72,81
Imposto sobre Serviços de Qualquer Natureza - ISS	500.000,00	500.000,00	230.452,94	46,09
Imposto de Renda Retido na Fonte - IRRF	205.000,00	205.000,00	101.979,85	49,71
Imposto Territorial Rural - ITR	0,00	0,00	0,00	0,00
Multas, Juros de Mora e Outros Encargos dos Impostos	6.000,00	6.000,00	0,00	0,00
Dívida Ativa dos Impostos	78.000,00	78.000,00	0,00	0,00
Multas, Juros de Mora e Outros Encargos da Dívida Ativa	7.000,00	7.000,00	16.135,39	230,51
<b>RECEITA DE TRANSFERÊNCIAS CONSTITUCIONAIS E LEGAIS (II)</b>	18.322.000,00	18.322.000,00	8.802.294,53	48,04
Cota-Parte do FPM	14.692.000,00	14.692.000,00	6.884.401,39	46,86
Cota-Parte do ITR	12.000,00	12.000,00	58,79	0,49
Cota-Parte do IPVA	600.000,00	600.000,00	395.621,68	65,94
Cota-Parte do ICMS	3.000.000,00	3.000.000,00	1.507.402,89	50,25
Cota-Parte IPI-Exportação	9.000,00	9.000,00	11.134,99	123,72
Compensação Financeiras Provenientes de Impostos e Transf. Constitucionais	9.000,00	9.000,00	3.674,79	40,83
Desoneração ICMS (LC 87/96)	9.000,00	9.000,00	3.674,79	40,83
Outras	0,00	0,00	0,00	0,00
<b>TOTAL DAS RECEITAS PARA APURAÇÃO DA APLICAÇÃO EM AÇÕES E SERVIÇOS PÚBLICOS DE SAÚDE (III) = I+II</b>	<b>19.412.000,00</b>	<b>19.412.000,00</b>	<b>9.209.688,96</b>	<b>47,44</b>

RECEITAS ADICIONAIS PARA FINANCIAMENTO DA SAÚDE	PREVISÃO INICIAL (c)	PREVISÃO ATUALIZADA (d)	RECEITAS REALIZADAS	
			Jan a Jun 2013 (d/c) x 100	%
<b>TRANSFERÊNCIA DE RECURSOS DO SISTEMA ÚNICO DE SAÚDE-SUS</b>	6.730.000,00	6.730.000,00	2.790.520,86	41,46
Provenientes da União	4.810.000,00	4.810.000,00	2.289.693,52	47,60
Provenientes dos Estados	0,00	0,00	0,00	0,00
Proveniente de Outros Municípios	0,00	0,00	0,00	0,00
Outras Receitas do SUS	1.920.000,00	1.920.000,00	500.827,34	26,08
<b>TRANSFERÊNCIA VOLUNTÁRIAS</b>	0,00	0,00	0,00	0,00
<b>RECEITAS DE OPERAÇÕES DE CRÉDITO VINCULADAS À SAÚDE</b>	490.000,00	490.000,00	0,00	0,00
<b>OUTRAS RECEITAS PARA FINANCIAMENTO DA SAÚDE</b>	0,00	0,00	0,00	0,00
<b>TOTAL RECEITAS ADICIONAIS PARA FINANCIAMENTO DA SAÚDE</b>	<b>7.220.000,00</b>	<b>7.220.000,00</b>	<b>2.790.520,86</b>	<b>38,65</b>

DESPESAS COM SAÚDE (Por Grupo de Natureza da Despesa)	DOTAÇÃO INICIAL	DOTAÇÃO ATUALIZADA (e)	DESPESAS EMPENHADAS		DESPESAS LIQUIDADAS	
			Jan a Jun 2013 (f)	% (f/e) x 100	Jan a Jun 2013 (g)	% (g/e) x 100
<b>DESPESAS CORRENTE</b>	10.638.000,00	10.729.000,00	8.196.252,82	76,39	4.002.719,29	37,31
Pessoal e Encargos Sociais (inclui Patronal)	7.770.000,00	7.702.000,00	5.915.000,00	76,80	3.098.055,23	40,22
Juros e Encargos da Dívida	0,00	0,00	0,00	0,00	0,00	0,00
Outras Despesas Correntes	2.868.000,00	3.027.000,00	2.281.252,82	75,36	904.664,06	29,89
<b>DESPESAS DE CAPITAL</b>	642.000,00	642.000,00	238.345,89	37,13	1.290,00	0,20
Investimentos	642.000,00	642.000,00	238.345,89	37,13	1.290,00	0,20
Inversões Financeiras	0,00	0,00	0,00	0,00	0,00	0,00
Amortização da Dívida	0,00	0,00	0,00	0,00	0,00	0,00
<b>TOTAL DAS DESPESAS COM SAÚDE (IV)</b>	<b>11.280.000,00</b>	<b>11.371.000,00</b>	<b>8.434.598,71</b>	<b>74,18</b>	<b>4.004.009,29</b>	<b>35,21</b>

**PREFEITURA MUNICIPAL DE CUIRA**  
**RELATÓRIO RESUMIDO DA EXECUÇÃO ORÇAMENTÁRIA**  
**DEMONSTRATIVO DA RECEITA DE IMPOSTOS E DAS DESPESAS PRÓPRIAS COM SAÚDE**  
**ORÇAMENTOS FISCAIS E DA SEGURIDADE SOCIAL**

Referência: Maio - Junho

RREO - ANEXO 12 (LC 141/2012, art. 35)

R\$ 1

DESPESAS COM SAÚDE NÃO COMPUTADAS PARA FINS DE APURAÇÃO DO PERCENTUAL MÍNIMO	DOTAÇÃO INICIAL	DOTAÇÃO ATUALIZADA (h)	DESPESAS EMPENHADAS		DESPESAS LIQUIDADAS	
			Jan a Jun 2013 (h)	% (h/IVf) x 100	Jan a Jun 2013 (i)	% (i/IVg) x 100
DESPESAS COM INATIVOS E PENSIONISTAS	0,00	0,00	0,00	0,00	0,00	0,00
DESPESA COM ASSISTÊNCIA À SAÚDE QUE NÃO ATENDE AO PRINCÍPIO DE ACESSO UNIVERSAL	59.000,00	54.200,00	0,00	0,00	0,00	0,00
DESPESAS CUSTEADAS COM OUTROS RECURSOS	0,00	0,00	0,00	0,00	0,00	0,00
Recursos de Transferência do Sistema Único de Saúde - SUS	0,00	0,00	0,00	0,00	2.790.520,86	0,00
Recursos de Operações de Crédito	0,00	0,00	0,00	0,00	0,00	0,00
Outros Recursos	0,00	0,00	0,00	0,00	0,00	0,00
OUTRAS AÇÕES E SERVIÇOS NÃO COMPUTADOS	0,00	0,00	0,00		0,00	0,00
RESTOS A PAGAR NÃO PROCESSADOS INSCRITOS INDEVIDAMENTE NO EXERCÍCIO SEM DISPONIBILIDADE FINANCEIRA	0,00	0,00	0,00		0,00	0,00
DESPESAS CUSTEADAS COM DISPONIBILIDADE DE CAIXA VINCULADA AOS RESTOS A PAGAR CANCELADOS	0,00	0,00	0,00		0,00	0,00
DESPESAS CUSTEADAS COM RECURSOS VINCULADOS A PARCELA DO PERCENTUAL MÍNIMO QUE NÃO FOI APLICADA EM AÇÕES E SERVIÇOS DE SAÚDE EM EXERCÍCIOS ANTERIORES	0,00	0,00	0,00		0,00	0,00
<b>TOTAL DAS DESPESAS COM SAÚDE NÃO COMPUTADAS (V)</b>	<b>59.000,00</b>	<b>54.200,00</b>	<b>0,00</b>	<b>0,00</b>	<b>0,00</b>	<b>0,00</b>
<b>TOTAL DESPESAS COM AÇÕES E SERVIÇOS PÚBLICOS DE SAÚDE (VI) = (IV-V)</b>	<b>11.221.000,00</b>	<b>11.316.800,00</b>	<b>8.434.598,71</b>	<b>74,53</b>	<b>1.213.488,43</b>	<b>13,1</b>

PERCENTUAL DE APLICAÇÃO EM AÇÕES E SERVIÇOS PÚBLICOS DE SAÚDE SOBRE A RECEITA DE IMPOSTOS LÍQUIDA E TRANSFERÊNCIAS CONSTITUCIONAIS E LEGAIS (VII%) =  $(VII / IIIb \times 100)$  - LIMITE CONSTITUCIONAL 15% 13,1

VALOR REFERENTE À DIFERENÇA ENTRE O VALOR EXECUTADO E O LIMITE MÍNIMO CONSTITUCIONAL  $[(VII - 15) / 100 \times IIIb]$  2.622.560,24

EXECUÇÃO DE RESTOS A PAGAR INSCRITOS COM DISPONIBILIDADE DE CAIXA	INSCRITOS	CANCELADOS/ PRESCRITOS	PAGOS	A PAGAR	PARCELA CONSIDERADA NO LIMITE
Inscritos em 2012	2.775.230,59	0,00	89.224,71	2.686.005,88	630.164,40
Total	2.775.230,59	0,00	89.224,71	2.686.005,88	630.164,40

CONTROLE DAS DESPESAS CUSTEADAS COM DISPONIBILIDADE DE CAIXA VINCULADA AOS RESTOS A PAGAR CANCELADOS OU PRESCRITOS CONSIDERADOS PARA FINS DE CUMPRIMENTO DO LIMITE ARTIGO 24, § 1º e 2º	DISPONIBILIDADE DE CAIXA VINCULADA AOS RESTOS A PAGAR CANCELADOS OU PRESCRITOS		
	Saldo Inicial	Despesas custeadas no exercício de referência (j)	Saldo Final (Não Aplicado)
Restos a Pagar Cancelados ou Prescritos em ...	0,00	0,00	0,00
Total (VIII)	0,00	0,00	0,00

CONTROLE DAS DESPESAS CUSTEADAS COM RECURSOS VINCULADOS À PARCELA DO PERCENTUAL MÍNIMO NÃO APLICADA EM AÇÕES E SERVIÇOS DE SAÚDE EM EXERCÍCIOS ANTERIORES - ARTÍCULOS 25 E 26	RECURSOS VINCULADOS À DIFERENÇA DE LIMITE NÃO CUMPRIDO		
	Saldo Inicial	Despesas custeadas no exercício de referência (k)	Saldo Final (Não Aplicado)
Diferença de limites não cumprido em ...	0,00	0,00	0,00
Total (IX)	0,00	0,00	0,00

**PREFEITURA MUNICIPAL DE CUIPIRA**  
**RELATÓRIO RESUMIDO DA EXECUÇÃO ORÇAMENTÁRIA**  
**DEMONSTRATIVO DA RECEITA DE IMPOSTOS E DAS DESPESAS PRÓPRIAS C**  
**ORÇAMENTOS FISCAIS E DA SEGURIDADE SOCIAL**  
 Referência: Maio - Junho

RREO - ANEXO 12 (LC 141/2012, art. 35)

DESPESAS COM SAÚDE (Por Subfunção)	DOTAÇÃO		DESPESAS EMPENHADAS Jan a Jun 2013 (1)	%	DESPESAS
	INICIAL	ATUALIZADA			
ADMINISTRAÇÃO GERAL	4.344.000,00	4.246.000,00	2.267.824,66	38,74	1.634
ADMINISTRAÇÃO FINANCEIRA	2.000,00	2.000,00	0,00	0,00	1.566,092
FORMAÇÃO DE RECURSOS HUMANOS	13.000,00	8.200,00	0,00	0,00	662,676
COMUNICAÇÃO SOCIAL	40.000,00	40.000,00	0,00	0,00	48.801,0
ATENÇÃO BÁSICA	3.807.000,00	3.936.100,00	2.859.635,02	33,90	25.702,60
ASSISTÊNCIA HOSPITALAR E AMBULATORIAL	2.447.000,00	2.349.700,00	1.949.017,40	23,11	65.869,53
SUORTE PROFILÁTICO E TERAPÊUTICO	400.000,00	360.000,00	183.731,48	2,18	0,00
VIGILÂNCIA SANITÁRIA	91.000,00	75.000,00	52.330,90	0,62	0,00
VIGILÂNCIA EPIDEMIOLÓGICA	128.000,00	146.000,00	122.059,25	1,45	0,00
ALIMENTAÇÃO E NUTRIÇÃO	4.000,00	4.000,00	0,00	0,00	0,00
OUTROS ENCARGOS ESPECIAIS	4.000,00	4.000,00	0,00	0,00	0,00
Outras Subfunções (inclui contr. Patronal)	0,00	0,00	0,00	0,00	0,00
<b>TOTAL</b>	<b>11.280.000,00</b>	<b>11.371.000,00</b>	<b>8.434.598,71</b>	<b>100,00</b>	<b>4.004.000,29</b>

- [1] Essa linha apresentará valor somente no Relatório Resumido da Execução Orçamentária do último bimestre do exercício.
- [2] O valor apresentado na intercessão com a coluna "h" ou com a coluna "h+i" (último bimestre) deverá ser o mesmo apresentado no "total j".
- [3] O valor apresentado na intercessão com a coluna "h" ou com a coluna "h+i" (último bimestre) deverá ser o mesmo apresentado no "total k".
- [4] Limite anual mínimo a ser cumprido no encerramento do exercício.
- [5] Durante o exercício esse valor servirá para o monitoramento previsto no art. 23 da LC 141/2012.

*Sandóval José de Luna*  
 Sandóval José de Luna  
 Prefeito

*Marta Tatiana da Silva*  
 Marta Tatiana da Silva  
 Sec. de Finanças  
 CPF: 831.171.214-04

*Carlos Bezerra de Oliveira*  
 Carlos Bezerra de Oliveira  
 CRC - PE 017.714


**C**REFEITURA MUNICIPAL DE CUÇORA  
 RELATÓRIO RESUMIDO DA EXECUÇÃO ORÇAMENTÁRIA  
 DEMONSTRATIVO DAS PARCERIAS PÚBLICO-PRIVADAS  
 ORÇAMENTO FISCAL E DA SEGURIDADE SOCIAL


PERÍODO: Janeiro a Junho 2013/BIMESTRE Maio - Junho

RREO - Anexo 13 (Lei nº 11.079, de 30.12.2004, arts. 22, 25 e 28)

ESPECIFICAÇÃO	REGISTROS EFETUADOS EM 2013		SALDO TOTAL EM 31 DE DEZEMBRO DO EXERCÍCIO ANTERIOR (a)	ATE O BIMESTRE		SALDO TOTAL
	NO BIMESTRE (d)	ATE O BIMESTRE (e)		(b)	(c)	
<b>TOTAL DE ATIVOS</b>			0,00	0,00	0,00	0,00
Direitos Futuros			0,00	0,00	0,00	0,00
Ativos Contabilizados na SPE			0,00	0,00	0,00	0,00
Contrapartida para Provisões de PPP			0,00	0,00	0,00	0,00
<b>TOTAL DE PASSIVO (I)</b>			0,00	0,00	0,00	0,00
Obrigações Não Relacionadas a Serviços			0,00	0,00	0,00	0,00
Contrapartida para Ativos da SPE			0,00	0,00	0,00	0,00
Provisões da PPP			0,00	0,00	0,00	0,00
<b>GARANTIAS DE PPP (II)</b>			0,00	0,00	0,00	0,00
<b>SALDO LÍQUIDO DE PASSIVOS DE PPP (III)=(I-II)</b>			0,00	0,00	0,00	0,00
<b>PASSIVOS CONTINGENTES</b>			0,00	0,00	0,00	0,00
Contraprestação Futuras			0,00	0,00	0,00	0,00
Riscos Não Provisionados			0,00	0,00	0,00	0,00
Outros Passivos Contingentes			0,00	0,00	0,00	0,00
<b>ATIVOS CONTINGENTES</b>			0,00	0,00	0,00	0,00
Serviços Futuros			0,00	0,00	0,00	0,00
Outros Ativos Contingentes			0,00	0,00	0,00	0,00

ESPECIFICAÇÃO	2012	2013	2014	2015	2016	2017	2018	2019	2020	2021	2022
	Do Ente Federado	0,00	0,00	0,00	0,00	0,00	0,00	0,00	0,00	0,00	0,00
Das Estaduais Não-Dependentes	0,00	0,00	0,00	0,00	0,00	0,00	0,00	0,00	0,00	0,00	0,00
<b>TOTAL DAS DESPESAS</b>	0,00	0,00	0,00	0,00	0,00	0,00	0,00	0,00	0,00	0,00	0,00
<b>RECEITA CORRENTE LÍQUIDA (RCL)</b>	0,00	0,00	0,00	0,00	0,00	0,00	0,00	0,00	0,00	0,00	0,00
<b>TOTAL DAS DESPESAS / RCL (%)</b>	0,00	0,00	0,00	0,00	0,00	0,00	0,00	0,00	0,00	0,00	0,00



  
 Maria Tereza do Silveira  
 Sec. de Finanças  
 CPE: 53.171.214-04

  
 Sandra



**RELATÓRIO RESUMIDO DA EXECUÇÃO ORÇAMENTÁRIA**  
**DEMONSTRATIVO SIMPLIFICADO DO RELATÓRIO RESUMIDO DA EXECUÇÃO ORÇAMENTÁRIA**  
**DO REGIME PRÓPRIO DOS SERVIDORES PÚBLICOS**

1 de 2

PERÍODO: Janeiro a Junho 2013/BIMESTRE Maio - Junho

LRF, Art. 48 - Anexo 14

RS 1

BALANÇO ORÇAMENTÁRIO - RECEITAS		
	No Bimestre	Até Bimestre
Previsão Inicial da Receita	-	43.511.600,00
Previsão Atualizada da Receita	-	43.511.600,00
Receitas Realizadas	5.936.583,06	16.930.164,64
Saldos de Exercícios Anteriores	-	0,00
Deficit Orçamentário	-	0,00

BALANÇO ORÇAMENTÁRIO - DESPESAS		
	No Bimestre	Até Bimestre
Dotação Inicial	-	43.512.000,00
Créditos Adicionais	-	91.000,00
Dotação Atualizada	-	43.603.000,00
Despesas Empenhadas	2.908.407,94	35.237.755,24
Despesas Liquidadas	5.681.789,69	15.780.923,85
Superavit Orçamentário	-	1.149.240,71

DESPESAS POR FUNÇÃO / SUBFUNÇÃO		
	No Bimestre	Até Bimestre
Despesas Empenhadas	2.908.407,94	35.237.755,24
Despesas Liquidadas	5.681.789,69	15.780.923,85

RECEITA CORRENTE LÍQUIDA - RCL		
	No Bimestre	Até Bimestre
Receita Corrente Líquida	-	31.513.825,51

RECEITAS/DESPESAS DOS REGIMES DE PREVIDÊNCIA		
	No Bimestre	Até Bimestre
<b>REGIME GERAL DE PREVIDÊNCIA SOCIAL</b>		
Receitas Previdenciárias (I)	0,00	0,00
Despesas Previdenciárias (II)	0,00	0,00
Resultado Previdenciário (III)=(I-II)	0,00	0,00
<b>REGIME PRÓPRIO DE PREVIDÊNCIA SOCIAL DOS SERVIDORES PÚBLICOS</b>		
Receitas Previdenciárias (IV)	0,00	0,00
Despesas Previdenciárias (V)	0,00	0,00
Resultado Previdenciário (VI)=(IV-V)	0,00	0,00

RESULTADO NOMINAL E PRIMÁRIO			
	Meta Fixada no Anexo de Metas Fiscais da LDO	Resultado Apurado até o Bimestre	% em Relação à Meta
	(a)	(b)	(b/a)
Resultado Nominal	0,00	0,00	0,00
Resultado Primário	0,00	1.135.112,49	0,00

MOVIMENTAÇÃO DOS RESTOS A PAGAR				
	Inscrição	Cancelamento Até o Bimestre	Pagamento Até o Bimestre	Saldo a Pagar
<b>RESTOS A PAGAR PROCESSADOS</b>				
PODER LEGISLATIVO	6.449.453,56	0,00	2.048.774,29	8.043.706,18
PODER EXECUTIVO	250,41	0,00	0,00	250,41
ENTIDADE SUPERVISIONADA	4.123.415,62	0,00	1.839.858,13	5.896.506,62
<b>RESTOS A PAGAR NÃO PROCESSADOS</b>				
PODER LEGISLATIVO	2.325.787,53	0,00	208.916,16	2.146.949,15
PODER EXECUTIVO	5.282.736,74	0,00	1.119.694,62	4.257.076,35
ENTIDADE SUPERVISIONADA	313.050,52	0,00	0,00	313.050,52
PODER EXECUTIVO	4.334.622,54	0,00	1.118.006,62	3.310.650,15
ENTIDADE SUPERVISIONADA	635.063,68	0,00	1.688,00	633.375,68

DESPESAS COM MANUTENÇÃO E DESENVOLVIMENTO DO ENSINO - MDE	Valor Apurado até o	Limites Constitucionais Anuais	
		% Mínimo a Aplicar no Exercício	% Aplicado até o Bimestre
Mínimo Anual de <18% / 25%> das Receitas de Impostos em MDE	1.555.762,88	<25%/18%>	16,90
Mínimo Anual de 60% do FUNDEB na Remun. Magistério Ensino Infantil e Fundamental	3.227.323,68	60%	62,13

**PREFEITURA MUNICIPAL DE CUIRÁ**

**RELATÓRIO RESUMIDO DA EXECUÇÃO ORÇAMENTÁRIA  
DEMONSTRATIVO SIMPLIFICADO DO RELATÓRIO RESUMIDO DA EXECUÇÃO ORÇAMENTÁRIA  
DO REGIME PRÓPRIO DOS SERVIDORES PÚBLICOS**

2 de 2

PERÍODO: Janeiro a Junho 2013/BIMESTRE Maio - Junho

LRF, Art. 48 - Anexo 14


R\$ 1

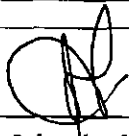
RECEITAS DE OPERAÇÕES DE CRÉDITO E DESPESAS DE CAPITAL	Valor Apurado até o Bimestre	Saldo Não Realizado
RECEITAS DE OPERAÇÃO DE CRÉDITO (I)	0,00	490.000,00
DESPESAS DE CAPITAL LÍQUIDA (II)	328.634,66	1.471.037,44


PROJEÇÃO ATUARIAL DOS REGIMES DE PREVIDÊNCIA	Exercício em Referência	10º Exercício	20º Exercício	35º Exercício
<b>REGIME GERAL DE PREVIDÊNCIA SOCIAL</b>	0,00	0,00	0,00	0,00
Recitas Previdenciárias (I)	0,00	0,00	0,00	0,00
Despesas Previdenciárias (II)	0,00	0,00	0,00	0,00
Resultado Previdenciário (I-II)	0,00	0,00	0,00	0,00
<b>REGIME PRÓPRIO DE PREVIDÊNCIA SOCIAL DOS SERVIDORES PÚBLICOS</b>	0,00	0,00	0,00	0,00
Recitas Previdenciárias (IV)	0,00	0,00	0,00	0,00
Despesas Previdenciárias (V)	0,00	0,00	0,00	0,00
Resultado Previdenciário (IV-V)	0,00	0,00	0,00	0,00

RECEITA DA ALIENAÇÃO DE ATIVOS E APLICAÇÃO DOS RECURSOS	Valor apurado até o Bimestre	Saldo Não Realizado
Receita de Capital Resultante de Alienação de Ativos	0,00	0,00
Aplicação dos Recursos da Alienação de Ativos	0,00	0,00

DESPESAS COM AÇÕES E SERVIÇOS PÚBLICOS DE SAÚDE	Valor Apurado até o	Limites Constitucionais Anuais	
		% Mínimo a Aplicar no Exercício	% Aplicado até o Bimestre
Despesas Próprias com Ações e Serviços Públicos de Saúde	1.213.488,43	15,00	13,17

  
Sandoval José de Luna  
Prefeito

  
Maria Iolanda da Silva  
Sec. de Finanças  
CPF: 831.171.214-04

  
Carlos Bezerra de Oliveira  
CRC - PE 017.114



# CUPIRA

*o importante é cuidar das pessoas*


Rua Des. Felisberto  
Centro, Cupira - PE / C  
Fone:  
www

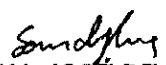
## PREFEITURA MUNICIPAL DE CUPIRA Estado de Pernambuco

### ECLARAÇÃO DE PUBLICAÇÃO DO RELATÓRIO RESUMIDO DA EXECUÇÃO ORÇAMENTÁRIA

Declaramos, sob as penas da lei, que o Relatório Resumido da Execução da Orçamentária do Município de Cupira - PE, relativo ao 3º Bimestre do ano de 2013, foi publicado em 30 de julho de 2013 no mural da Prefeitura, contendo todos os elementos dispostos no art. 123, §3º da Constituição Estadual e art. 5º da Lei Complementar Nº. 101, de 04.05.2000.

Cupira, 30 de julho de 2013.

  
Secretária de Administração

  
SANDOVAL JOSÉ DE LUNA  
Prefeito